




ÅRSBERETNING OG REGNSKAP FOR 2007





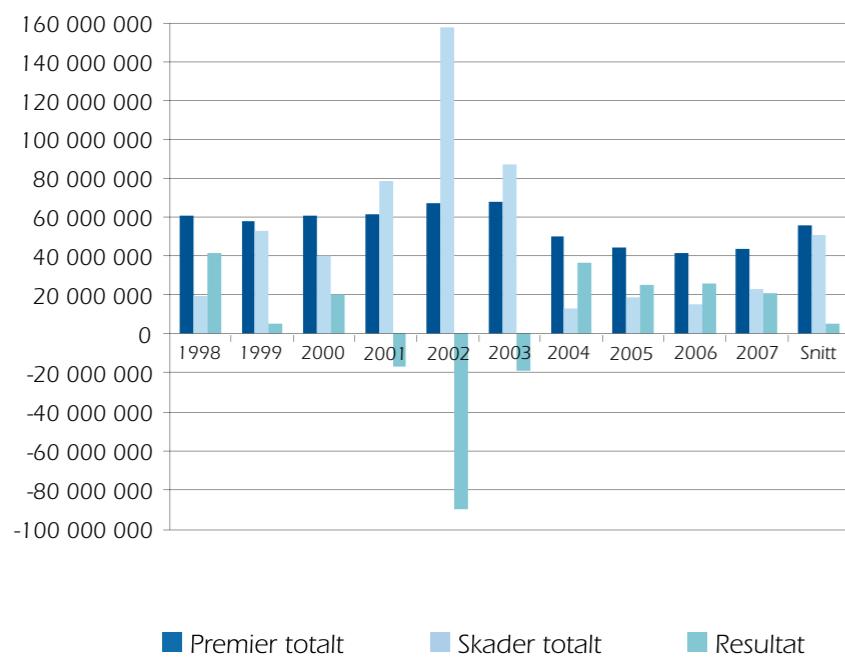
## INNHOLD

|                                       |         |
|---------------------------------------|---------|
| Nøkkeltall . . . . .                  | side 4  |
| Tillitsvalgte i Møretrygd . . . . .   | side 5  |
| Årsberetning . . . . .                | side 6  |
| Resultatregnskap . . . . .            | side 10 |
| Balanse . . . . .                     | side 12 |
| Noter til regnskap . . . . .          | side 14 |
| Kontantstrømanalyse . . . . .         | side 20 |
| Summary in English . . . . .          | side 21 |
| Kontrollkomiteens beretning . . . . . | side 22 |
| Revisjonsberetning . . . . .          | side 23 |

## NØKKELTALL 2007

|   |                      |
|---|----------------------|
| <b>BRUTTO PREMIE (INKL. PAKKE)</b>                | <b>57 367 219</b>    |
| <b>PÅLØPNE SKADER</b>                             | <b>22 904 780</b>    |
| <b>ANTALL FARTØY</b>                              | <b>765</b>           |
| <b>INNTEGNET FORSIKRINGSSUM KASKO</b>             | <b>7 710 272 000</b> |
| <b>EGENKAPITAL</b>                                | <b>183 197 329</b>   |
| <b>OVERSKUDD</b>                                  | <b>8 999 378</b>     |
| <b>OVERSKUDDSUTLIGNING (BONUS TIL MEDLEMMENE)</b> | <b>5 700 000</b>     |

BRUTTO PREMIER OG SKADER  
EKSKL. MANNSKAPSFORSIKRING 1998–2007



## TILLITSVALGTE

| STYRET          |                    |                   |                    |
|-----------------|--------------------|-------------------|--------------------|
| Formann         | Eivind Volstad     | 1. varamedlem     | Petter Geir Smådal |
| Nestformann     | Atle Vartdal       | 2. Varamedlem     | Martin Leinebø     |
| Medlem          | Gunnar Støbakk     | 3. Varamedlem     | Hallgeir Holmeset  |
| Medlem          | Karstein Stølen    | Ansatt varamedlem | Arve Barstad       |
| Medlem          | Viktor Hauge       |                   |                    |
| Medlem          | Kåre Giske         |                   |                    |
| Medlem          | Bente Åmbakk       |                   |                    |
| Medlem (ansatt) | Odd Magne Stave    |                   |                    |
| KONTROLLKOMITE  |                    |                   |                    |
| Formann         | Einar Jan Remøy    | Varamedlem        | Hans Sande         |
| Medlem          | Einar Fiskerstrand |                   |                    |
| Medlem          | Magnar Bjørkedal   |                   |                    |
| VALGKOMITE      |                    |                   |                    |
| Medlem          | Svein-Arne Leine   | Varamedlem        | Kjell Hole         |
| Medlem          | Gunnar Stokke      |                   |                    |
| Medlem          | Henning Veibust    |                   |                    |

## ÅRSBERETNING

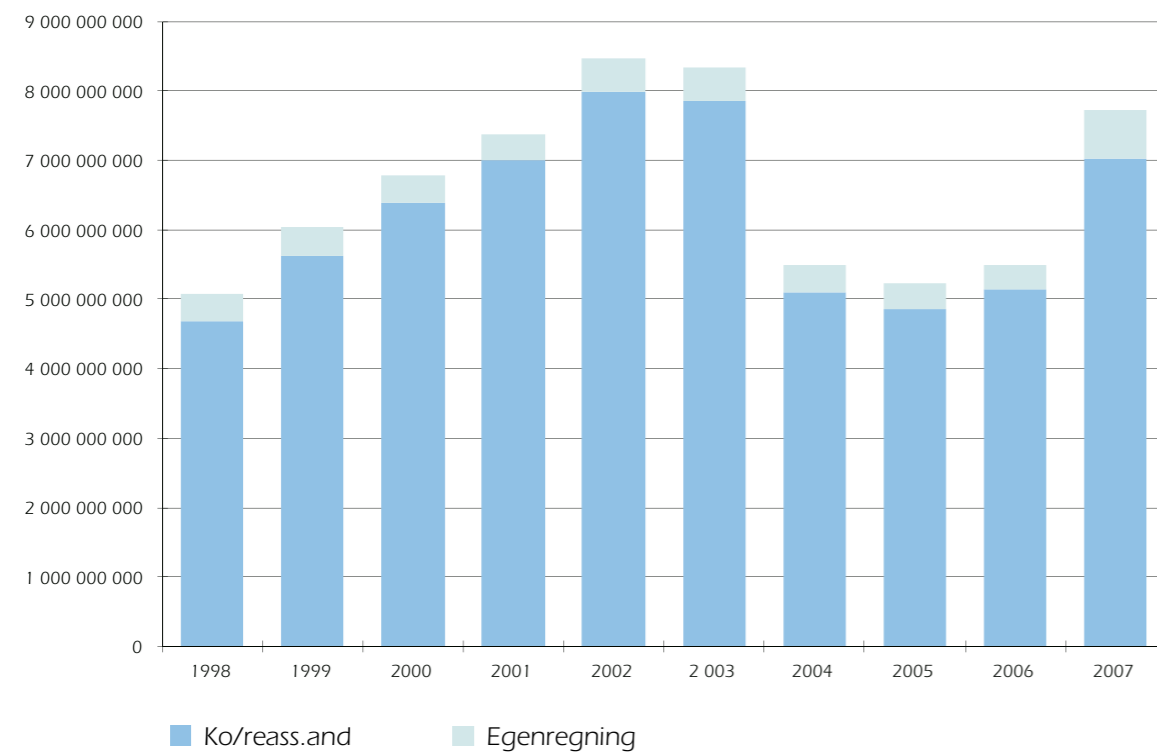
Møretrygd Gjensidig Forsikring er et spesialselskap for sjø- og fiskeriforsikring. Selskapet har hovedkontor i Ålesund og avdelingskontor i Fosnavåg og Volda.

Den gjensidige selskapsformen betyr at forsikringstakerne er medlemmer og eiere av selskapet. Dette innebærer også at medlemmene kan delta i selskapets overskudd når resultatet tilsier dette. For 2007 foreslår styret en overskuddsutligning på 10 prosent av innbetalt premie.

### FORSIKRINGER

Samlet inntegnet forsikringssum 31.12.2007 var kr 8 607 543 100. Av dette utgjorde kasko-, kaskointeresse- og fraktinteressesforsikringer kr 7 710 272 000. Selskapets risiko for egen regning utgjorde kr 680 068 015. Samlet premievolum på alle forsikringstyper i 2007 var kr 57 367 219 og for egen regning kr 6 240 663.

FORSIKRINGSSUM – KASKO 1998–2007



## ÅRSBERETNING

### HAVARIER

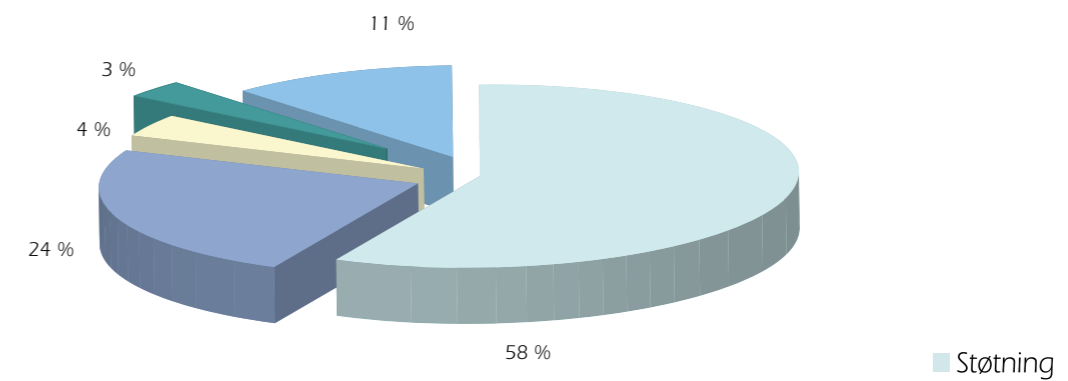
2007 ble et år med gode skadetall, noe som er positivt for selskapet og våre samarbeidspartnere. Påløpne skader i 2007 utgjør kr 22 904 780 og for egen regning kr 3 275 008. Dette gir en skadeprosent på brutto 52,53 % og for egen regning 52,48 %.

### SKADEFØREBYGGENDE TILTAK

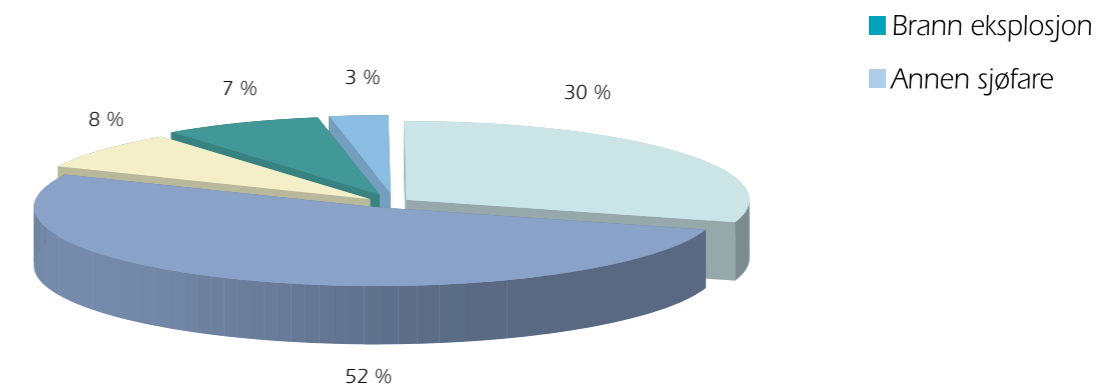
Møretrygd har utvidet sin ordning for støtte til skadeforebyggende tiltak de siste årene, og viderefører denne for 2008. Selskapet støtter konkrete tiltak som kan hindre skader på mannskap og fartøy med inntil 50 % av kostnaden etter nærmere regler.

Mer informasjon om støtteordningene finnes på [www.moretrygd.no](http://www.moretrygd.no)

HAVARISAKER (OPPSTÅTT I 2007) I PROSENT AV ANTALL



HAVARISAKER (OPPSTÅTT I 2007) I PROSENT AV BELØP



## ÅRSBERETNING

### FINANSIELL RISIKO

Selskapets midler er plassert i henhold til den vedtatte kapitalforvaltningsstrategien. Hovedformålet med strategien er å sikre best mulig avkastning på midlene, gitt en lav risikoprofil.

Selskapet er ikke i vesentlig grad eksponert for endringer i valutakurser. Selskapet er eksponert for endringer i rentenivået og aksjemarkedet, fordi hoveddelen av selskapets eiendeler er finansielle.

Selskapets kredittrisiko er lav. Det har historisk vært svært små tap på utestående fordringer mot medlemmene. Fordringer i forbindelse med reassuransse anses ikke å utgjøre noen kredittrisiko.

Selskapets likviditetsrisiko er lav. Selskapet har betydelig disponibel likviditet, i tillegg til at reassuransse sikrer tilfredsstillende likviditet til å møte alle praktiske situasjoner.

### REGNSKAP

Styret mener at årsregnskapet gir et rettviseende bilde av Møretrygds eiendeler og gjeld, finansielle stilling og resultat. Årsregnskapet er utarbeidet under forutsetning av fortsatt drift av selskapet.

Det har ikke inntruffet forhold etter regnskapsårets utgang som det ikke er tatt hensyn til i årsoppgjøret, og som er viktige for å bedømme selskapets resultat og stilling.

Av årets overskudd på kr 8 999 378 foreslås utlignet kr 5.700.000 til medlemmene etter generalforsamlingens vedtak, og kr 3 299 378 overført til annen egenkapital.

### FONDSUTVIKLING 1998–2007



## ÅRSBERETNING

### REASSURANSE

For å sikre avdekning av fiskefartøy med verdier som er større enn ønsket egenregning, er det inngått en reassuransseavtale med TM-gruppen. TM er et av de største selskapene på Island og morselskap til det norske selskapet NEMI ASA. I tillegg dekkes reassuransse for de største verdiene og offshorefartøy hos europeiske reassurandører.

### STRATEGI

For å utvide produktspekteret og møte konkurransen fra de store selskapene, inngikk Møretrygd i 2006 en avtale om samarbeid med VBforsikring Gjensidig Trygdslag i Volda. Selskapet har konsesjon innenfor landbaserte forsikringsbransjer. Samlet tilbyr selskapene de vanligste forsikringene til privatpersoner og små- og mellomstore bedrifter.

Samarbeidet med VB har så langt vært vellykket og styrene i selskapene har vedtatt å foreslå fusjon i løpet av 2008.

Møretrygd har en solid kapitalbase og en sterk posisjon i sjøforsikringsmarkedet. Dette danner et godt grunnlag for fremtidig utvikling av selskapet både innen sjøforsikring og landbasert forsikring.

### INTERNE FORHOLD

Arbeidsmiljøet i selskapet er godt, og styret har derfor ikke iverksatt spesielle tiltak. Det har ikke vært ulykker eller skader på arbeidsplassen i 2007. Sykefraværet var på 3,84 %.

Ved utgangen av 2007 hadde selskapet elleve ansatte, hvorav fem kvinner i deltidsstillinger og seks menn i heltidsstillinger. Selskapet er spesialisert innen sjøforsikring og har tradisjonelt rekruttert fra de mannsdominerte maritime næringene til styre, fagstillinger og ledelse.

Selskapets drift er av en slik art at det ikke forurenser det ytre miljø.

Styret takker de ansatte og øvrige tillitsvalgte for god innsats i 2007.

Ålesund, den 10. mars 2008

Eivind Volstad  
Styrets formann

Atle Vartdal  
Nestformann

Gunnar Støbbakk

Viktor Hauge

Bente Åmbakk

Kåre Giske

Karstein Stølen

Odd Magne Stave  
Ansattes representant

Bjørn Harald Bakke  
Adm. direktør

## RESULTATREGNSKAP

| TEKNISK REGNSKAP   | 2007                     | 2006              |
|--|--------------------------|-------------------|
| <b>1. PREMIEINNTEKTER M.V.</b>   |                          |                   |
| 1.1. Forfalt bruttopremie  | 43 607 345               | 4 680 347         |
| 1.2. Gjenforsikringsandel  | -37 366 682              | -139 216          |
| 1.3. Endring i brutto avsetning for ikke opptjent premie   | 0                        | 0                 |
| 1.4. Gjenforsikringsandel  | 0                        | 0                 |
| Premieinntekt for egen regning   | <b>6 240 663</b>         | <b>4 541 131</b>  |
| <b>2. Allokert investeringsavkastn. overf. fra ikke-tekn. regnskap (post 13)</b>                             | <b>802 433</b>           | <b>624 287</b>    |
| <b>3. Andre forsikr. relaterte inntekter etter fradrag for gjenforsikringsandel</b>                          | <b>2 503 343</b>         | <b>6 883 932</b>  |
| Sum andre forsikringsrelaterte inntekter   | Note 1 <b>2 503 343</b>  | <b>6 883 932</b>  |
| <b>4. ERSTATNINGSKOSTN. etter fradrag for gjenforsikringsandel</b>   |                          |                   |
| 4.1. Betalte erstatninger  |                          |                   |
| 4.1.1. Brutto  | -22 711 822              | -2 232 717        |
| 4.1.2. Gjenforsikringsandel  | 19 800 780               |                   |
| 4.2. Endring erstatningsavsetning  |                          |                   |
| 4.2.1. Brutto  | -192 958                 | 359 480           |
| 4.2.2. Gjenforsikringsandel  | -171 008                 | 0                 |
| Sum erstatningskostnader for egen regning  | Note 3 <b>-3 275 008</b> | <b>-1 873 236</b> |
| <b>5. Gevinstandeler o.l.</b>  |                          |                   |
| <b>6. Forsikringsrelaterte driftskostnader etter fradrag for mottatt provisjon for avgitt gjenforsikring</b> |                          |                   |
| 6.1. Salgskostnader  | Note 4 -528 089          | 3 264 110         |
| 6.3. Forsikringsrelaterte adm.kostn. inkl. prov. for mottatt gjenforsikr.                                    | Note 5 -10 071 375       | -7 295 873        |
| 6.4. Mottatt provisjon for avgitt gjenforsikring og gevinstandeler   | 5 894 108                | 42 007            |
| Sum forsikringsrelaterte driftskostnader for egen regning  | <b>-4 705 356</b>        | <b>-3 989 755</b> |
| <b>7. Andre forsikringsrelaterte driftskostn. etter fradrag av gjenforsikr. andel</b>                        | <b>-81 720</b>           | <b>-2 873</b>     |
| <b>8. Resultat av teknisk regnskap før sikkerhetsavsetninger</b>   | <b>1 484 354</b>         | <b>6 183 485</b>  |
| <b>9. Endring i sikkerhetsavsetn. m.m.</b>   |                          |                   |
| 9.2. Endring i sikkerhetsavsetning   | 0                        | 0                 |
| 9.3. Endring i reass.avsetn.   | 0                        | 0                 |
| 9.4. Endring i administrasjonsavsetning  | 0                        | 0                 |
| 9.6. Endring i avsetning til garantifond   | 0                        | 0                 |
| Sum endring i sikkerhetsavsetninger m.m.   | <b>0</b>                 | <b>0</b>          |
| <b>10. Resultat av teknisk regnskap</b>  | <b>1 484 354</b>         | <b>6 183 485</b>  |

## RESULTATREGNSKAP

| IKKE-TEKNISK REGNSKAP   | 2007              | 2006               |
|---|-------------------|--------------------|
| <b>11. Inntekter fra finansielle eiendeler</b>                                |                   |                    |
| 11.2. Inntekter fra andre finansielle eiendeler                               |                   |                    |
| 11.2.1. Inntekter fra bygninger og faste eiendommer                           |                   |                    |
| 11.2.2. Inntekter fra andre finansielle eiendeler                             | 7 233 005         | 7 073 259          |
| 11.4. Urealiserte gev. og reversering av ureal. tap på finans.oml.midl.       | 3 754 846         | 5 420 116          |
| 11.6. Gevinst v/realisasjon av finansielle eiendeler                          | 2 318 926         | 6 254 590          |
| Sum inntekter av finansielle eiendeler  | <b>13 306 778</b> | <b>18 747 965</b>  |
| <b>12. Kostnader i tilknytning til finansielle eiendeler</b>                  |                   |                    |
| 12.1.1. Administrasjonskostn. i tilknytning til bygn. og faste eiend.         |                   |                    |
| 12.1.2. Adm.kostn. knyttet til andre finansielle eiendeler                    | -293 961          | -323 370           |
| 12.1.3. Rentekostnader  | 0                 | 0                  |
| 12.1.4. Andre kostn. i forb.m. finansielle eiendeler                          | -868              | -1 177             |
| 12.3. Reversering av urealiserte gevinster og urealiserte tap                 | -5 660 907        | -8 794 774         |
| 12.4. Nedskrivning av andre finansielle eiendeler                             | 0                 | -235 000           |
| 12.5. Tap ved realisasjon av finansielle eiendeler                            | -790 106          | -1 170 639         |
| Sum kostnader i tilknytning til finansielle eiendeler                         | <b>-6 745 842</b> | <b>-10 523 783</b> |
| <b>13. Allokert investeringsavkastning overf. til tekn. regnskap (post 2)</b> | <b>-802 433</b>   | <b>-624 287</b>    |
| <b>14. Andre inntekter</b>  | <b>1 756 522</b>  | <b>821 799</b>     |
| <b>15. Andre kostnader</b>  | <b>0</b>          | <b>0</b>           |
| <b>16. Resultat av ikke-teknisk regnskap</b>                                  | <b>7 515 024</b>  | <b>8 421 695</b>   |
| <b>17. Resultat av ordinær virksomhet</b>                                     | <b>8 999 378</b>  | <b>14 605 180</b>  |
| <b>18. Ekstraordinære inntekter</b>   |                   |                    |
| <b>19. Ekstraordinære kostnader</b>   |                   |                    |
| <b>20. Resultat av ekstraordinære inntekter og kostnader</b>                  |                   |                    |
| <b>22. RESULTAT</b>   | <b>8 999 378</b>  | <b>14 605 180</b>  |
| <b>23. Disponering av resultat for regnskapsåret</b>                          |                   |                    |
| 23.2. Disponeringer   |                   |                    |
| Overskuddsutligning   | 5 700 000         | 6 800 000          |
| Overført til annen egenkapital  | 3 299 378         | 7 805 180          |
| <b>SUM DISPONERINGER</b>  | <b>8 999 378</b>  | <b>14 605 180</b>  |

## BALANSE


| EIENDELER   | 2007               | 2006               |
|---|--------------------|--------------------|
| <b>2 Finansielle eiendeler</b>  |                    |                    |
| 2.3 Finansielle anleggsmidler utenom foretak i samme konsern og tilknyttede selskap |                    |                    |
| 2.3.1 Aksjer og andeler <b>Note 6</b>   | 975 003            | 975 003            |
| 2.3.3 Obligasjoner og andre verdipapirer med fast avkastning                        | 0                  | 20 000 000         |
| 2.3.8 Andre finansielle anleggsmidler <b>Note 7</b>                                 | 19 653 000         | 0                  |
| 2.4 Finansielle omløpsmidler  |                    |                    |
| 2.4.1 Aksjer og andeler <b>Note 8</b>   | 31 605 207         | 31 163 339         |
| 2.4.2 Obligasjoner og andre papirer med fast avkastning <b>Note 9</b>               | 65 414 100         | 65 649 550         |
| 2.4.3. Pantelån <b>Note 10</b>  | 157 039            | 276 986            |
| 2.4.4. Andre utlån <b>Note 11</b>   | 50 000             | 50 000             |
| 2.4.5 Plassering hos kredittinstitusjon <b>Note 12</b>                              | 53 921 200         | 65 509 445         |
| Sum finansielle eiendeler   | <b>171 775 549</b> | <b>183 624 323</b> |
| <b>2a Gjensikringsandel av forsikringstekn. bruttoavsetn.</b>                       |                    |                    |
| 2a.1 Gjensikringsandel av ikke opptjent bruttopremie                                | 0                  |                    |
| 2a.2 Gjensikringsandel av brutto erstatningsavsetning                               | 6 262 833          |                    |
| 2a.3 Gjensikringsandel av bruttoavs. til prem.rab. o. a. gev.avt.                   |                    |                    |
| 2a.4 Gjensikringsandel av andre tekniske bruttoavsetninger                          |                    |                    |
| Sum gjensikringsandel av forsikringstekn. bto.avs. <b>Note 15</b>                   | <b>6 262 833</b>   | <b>0</b>           |
| <b>3 Fordringer</b>   |                    |                    |
| 3.1 Fordringer i forbindelse med direkte forsikring                                 |                    |                    |
| 3.1.1 Forsikringstakere   | 197 484            | 139 175            |
| 3.2 Fordringer i forbindelse med gjen-/koforsikring                                 | 0                  | 0                  |
| 3.3 Andre fordringer  | 2 611 973          | 38 671             |
| Sum fordringer <b>Note 13</b>   | <b>2 809 457</b>   | <b>177 846</b>     |
| <b>4 Andre eiendeler</b>  |                    |                    |
| 4.1 Varige driftsmidler unntatt bygninger og faste eiendommer                       | 0                  | 0                  |
| 4.2 Kasse og bank   | 42 725 702         | 22 062 053         |
| 4.3 Andre eiendeler betegnet etter sin art  | 0                  | 0                  |
| Sum andre eiendeler   | <b>42 725 702</b>  | <b>22 062 053</b>  |
| <b>5 Forskuddsbetalte kostn. og opptj. ikke mottatte inntekter</b>                  |                    |                    |
| 5.1 Opptjente ikke mottatte leieinntekter og renter m.v.                            | 908 812            | 1 912 795          |
| 5.3 Andre forskuddsbetalte kostn. og opptjente inntekter                            | 36 354             | 4 521              |
| Sum forskuddsbet. kostn. og opptj. ikke mottatte innt.                              | <b>945 166</b>     | <b>1 917 316</b>   |
| <b>SUM EIENDELER</b>  | <b>224 518 707</b> | <b>207 781 538</b> |

## BALANSE

| EGENKAPITAL OG GJELD  | 2007               | 2006               |
|---|--------------------|--------------------|
| <b>7 Opptjent egenkapital</b>                                     |                    |                    |
| 7.2 Annen egenkapital <b>Note 14</b>                              | 183 197 329        | 177 397 951        |
| 7.9 Udisponert resultat   | 0                  | 0                  |
| Sum egenkapital   | <b>183 197 329</b> | <b>177 397 951</b> |
| <b>9 Forsikringstekniske avsetninger i skadeforsikring</b>        |                    |                    |
| 9.1 Avsetning for ikke opptjent premie                            | 0                  |                    |
| 9.2 Brutto Erstatningsavsetning                                   | 9 860 085          | 3 233 287          |
| 9.4 Sikkerhetsavsetning m.v.                                      |                    |                    |
| 9.4.2 Sikkerhetsavsetning   | 5 500 000          | 5 500 000          |
| 9.4.3 Administrasjonsavsetning                                    | 396 000            | 396 000            |
| 9.4.4 Avsetning til naturskadefondet                              | 0                  | 0                  |
| 9.4.5 Avsetning til garantiordningen                              | 1 679 338          | 1 679 338          |
| Sum sikkerhetsavsetninger m.v.                                    | 7 575 338          | 7 575 338          |
| 9.5 Andre tekniske bruttoavsetninger                              | 0                  | 2 500 000          |
| Sum forsikringstekniske bruttoavsetninger <b>Note 15</b>          | <b>17 435 424</b>  | <b>13 308 625</b>  |
| <b>10 Avsetninger for forpliktelser</b>                           |                    |                    |
| 10.1 Pensjonsforpliktelser o.l. <b>Note 16</b>                    | 400 527            | 143 555            |
| 10.3 Andre avsetninger for forpliktelser                          |                    | 0                  |
| Sum avsetninger for forpliktelser                                 | <b>400 527</b>     | <b>143 555</b>     |
| <b>12 Gjeld</b>   |                    |                    |
| 12.1 Gjeld i forbindelse med direkte forsikring                   | 6 532 715          | 621 158            |
| 12.2 Gjeld i forbindelse med gjen-/koforsikring                   | 15 020 261         | 8 335 553          |
| 12.3 Gjeld til kredittinstitusjon                                 |                    |                    |
| 12.6 Annen gjeld  | 900 317            | 7 405 665          |
| Sum gjeld   | <b>22 453 293</b>  | <b>16 362 376</b>  |
| <b>13 Påløpne kostnader og mottatte ikke opptjente inntekter</b>  |                    |                    |
| 13.1 Mottatte ikke opptjente renter                               |                    |                    |
| 13.2 Andre påløpne kostnader og mottatte ikke opptjente inntekter | 1 032 134          | 569 031            |
| Sum påløpne kostnader og mottatte ikke opptj. inntekter           | <b>1 032 134</b>   | <b>569 031</b>     |
| <b>SUM EGENKAPITAL OG GJELD</b>                                   | <b>224 518 707</b> | <b>207 781 538</b> |

Ålesund, 31.12.2007/10.03.2008

## I STYRET FOR MØRETRYGD GJENSIDIG FORSIKRING


  
 Eivind Volstad  
 Styrets formann

  
 Atle Vartdal  
 Nestformann


  
 Karstein Stølen

  
 Gunnar Støbbakk


  
 Bente Åmbakk

  
 Viktor Hauge

  
 Kåre Giske

  
 Odd Magne Stave  
 Ansattes rep.

  
 Svein Martin Melsæter  
 Økonomisjef

  
 Bjørn Harald Bakke  
 Adm. direktør

## NOTER TIL REGNSKAPET

### Regnskapsprinsipp

Regnskapet for 2007 er satt opp i samsvar med de krav som stilles i lover og forskrifter for forsikringselskap av 16. desember 1998 og i henhold til god regnskapsskikk

### Inntekter og kostnader

Inntekter og kostnader er periodisert til inntektsåret.

### Forsikringsbransjer

Premieinntekter vedrører i det vesentligste kystkasko.

### Klassifisering og vurdering av balanseposter

Eiendeler bestemt til varig eie eller bruk er klassifisert som anleggsmidler. Fordringer klassifiseres som omløpsmidler hvis de skal tilbakebetales i løpet av et år. For gjeld gjelder tilsvarende.

### Valuta

Bankbeholdning i utenlandsk valuta er omregnet ihht. oppgitt kurs fra bank pr 31.12.2007

### Kortsiktige plasseringer

De finansielle omløpsmidler som fordeler seg på aksjer, aksjefond og pengemarkedsfond, er vurdert til markedsverdi på balansedagen. Aksjer er tilordnet FIFO-metoden.

### Pensjoner

Selskapet har kollektiv pensjonsordning for sine ansatte. Dette er en innskuddsbasert ordning fra 1.1.2007.

### Pantelån og andre lån

Verdsettelsen av utlån er gjort til virkelig verdi med fratrukket for avsetning for tap på utlån.

### Forsikringstekniske avsetninger

De forsikringstekniske avsetningene pr. 31.12.2007 er beregnet etter de beregningsmodellene som fremgår av forskrifter om tekniske avsetninger fastsatt av Finansdepartementet 10. mai 1991 og utfyllende forskrift om tekniske avsetninger fastsatt av Kredittilsynet 18. november 1992.

### Erstatningsavsetning

Erstatningsavsetningen er en avsetning for meldte, ikke oppgjorte skader, og skader som er inntruffet og ikke meldt.

### Sikkerhetsavsetning

Sikkerhetsavsetning er et sikkerhetstillegg som sammen med premie- og erstatningsavsetningen med en fastsatt grad av sikkerhet (99%) skal dekke selskapets fremtidige utbetalinger i forbindelse med forsikringsvirksomheten.

### Administrasjonsavsetning

Administrasjonsavsetningen skal dekke de kostnadene som påløper i forbindelse med skadeoppgjør ved en eventuell avvikling av selskapet.

### Avsetning til garantiordningen

Etter forsikringsvirksomhetslovens §9-1 og Finansdepartementets forskrifter om skadeforsikrings-selskapenes garantiordning, skal det årlig settes av 1% av direkte opptjent brutto premie inntil avsatte midler utgjør 1,5% av summen av opptjent brutto premieinntekt i Norge de 3 siste år.

### Allokert investeringsavkastning

Allokert investeringsavkastning omfatter et beløp som tilsvarer en beregnet avkastning av regnskapsårets gjennomsnittlige forsikringstekniske avsetninger, og skal gjenspeile en avkastning på de forsikringstekniske avsetningene. Ved beregning anvendes en forsikringsteknisk rente på statsobligasjoner med gjenstående løpetid lik 3 år. Den forsikringstekniske renten for 2007 er beregnet til 4,78%, mens den for 2006 er beregnet til 3,70%.

## NOTER TIL REGNSKAPET

### NOTE 1

Inkludert i dette beløpet er kr 2 502 362,- i utligning fra Sjøtrygdgruppen Gj. Skadeforsikringselskap

### NOTE 2 FORSIKRINGSRESULTAT:

| <b>Brutto</b>                             |               |
|---|---------------|
| Opptjent premie                           | 43 607        |
| Påløpte erstatninger                      | -22 905       |
| Provisjoner                               | -147          |
| Driftskostnader                           | -10 452       |
| <b>Brutto forsikringsteknisk resultat</b> | <b>10 296</b> |

### Gjenforsikring

|                                       |                |
|---------------------------------------|----------------|
| Opptjent premie                       | -37 366        |
| Påløpte erstatninger                  | 19 630         |
| Provisjoner                           | 5 894          |
| Driftskostnader                       | 0              |
| <b>Gjenforsikringsresultat</b>        | <b>-11 671</b> |
| <b>Nettoandel forsikringsresultat</b> | <b>-1 375</b>  |

### NOTE 3

#### Erstatninger vedr. årgang 2007:

|  |           |
|--|-----------|
| Betalte erstatninger 2007                | 1 946 774 |
| Avsetninger pr. 31.12.07 for årgang 2007 | 1 169 893 |
| Erstatningskostnader vedr. 2007          | 3 116 667 |

#### Erstatninger vedr. tidligere årganger:

|  |                  |
|--|------------------|
| Avsetninger pr. 1.1.07                       | 733 287          |
| Betalte erstatninger tidligere årganger 2007 | 964 269          |
| Avsetninger pr. 31.12.07 tidligere årganger  | -72 641          |
| Avviklingsresultat tidligere årganger        | -158 341         |
| <b>Sum erstatninger 2007</b>                 | <b>3 275 008</b> |

### NOTE 4

|   | <b>31.12.07</b> | <b>31.12.06</b>  |
|---|-----------------|------------------|
| Salgskostnader                              |                 |                  |
| Agentprovisjon                              | -353 868        | -221 186         |
| Markedsføring                               | -412 980        | -413 482         |
| Messearrangementer                          | -9 050          | -256 084         |
| Provisjoner for avgitt koassurans (inntekt) | 180 204         | 4 070 267        |
| Andre provisjoner                           | 67 606          | 84 595           |
| Endring provisjonsreserve                   | 0               | 0                |
| <b>Sum salgskostnader</b>                   | <b>-528 089</b> | <b>3 264 110</b> |



## NOTER TIL REGNSKAPET

### NOTE 5

| Forsikringsrelaterte administrasjonskostnader            | 31.12.07           | 31.12.06          |
|--|--------------------|-------------------|
| Lønn og pensjon til ansatte                              | -5 750 378         | -3 029 735        |
| Påløpte feriepenger                                      | -686 807           | -350 996          |
| Pensjons- og andre personalforsikringer                  | -596 972           | -1 139 238        |
| Regulering pensjonsforpliktelser                         | -256 972           | 298 132           |
| Honorar styre, kontroll- og valgkomite                   | -265 000           | -238 000          |
| Påløpt arbeidsgiveravgift                                | -1 049 880         | -652 727          |
| Andre personalkostn. inkl. kurs, kantine, sosiale tiltak | -190 730           | -181 585          |
| Bidrag fra Vbforsikring                                  | 2 756 078          |                   |
| Salær havari   | 667 100            | 911 223           |
| Øvrige kostnader   | -4 697 814         | -2 912 947        |
| <b>Sum forsikringsrelaterte adm.kostnader</b>            | <b>-10 071 375</b> | <b>-7 295 873</b> |

Lønn og annen godtgjørelse til administrerende direktør i 2007 utgjør kr 985 322,-. Kostnadsført godtgjørelse til revisor utgjør kr 140 000 for revisjon, kr 20 000 i honorar knyttet til bekreftelse av internkontrollen i samsvar med internkontrollforskrift §4-2 og kr 73 051 knyttet til annen bistand. Beløpene er inkludert mva.

Ved årets slutt var det 11 ansatte som fordeler seg på 8,8 årsverk.

### NOTE 6

| Aksjer og andeler         | Antall | Pålydende | Anskaffelses-kost | Bokført        | Nominell verdi |
|---------------------------|--------|-----------|-------------------|----------------|----------------|
| AAS Nordøyvegen           | 40     | 1 000     | 40 000            | 1              | 40 000         |
| AS Sande fastlandssamband | 10     | 1 000     | 10 000            | 1              | 10 000         |
| AS Fiskernes Hus          | 50     | 1 000     | 275 000           | 275 000        | 50 000         |
| Sunnmørshallen AS         | 700    | 1 000     | 700 000           | 700 000        | 700 000        |
| Eiksundsambandet AS       | 20     | 500       | 10 000            | 1              | 10 000         |
| <b>SUM</b>                |        |           |                   | <b>975 003</b> | <b>810 000</b> |

### NOTE 7 STORE ENKELTRANSASJONER

| Grunnfondsbevis (anleggsmidler) | Antall | Pålydende | Anskaffelses-kost | Bokført    | Nominell verdi |
|---------------------------------|--------|-----------|-------------------|------------|----------------|
| VB forsikring                   | 96 150 | 200,00    | 19 653 000        | 19 653 000 | 19 230 000     |

### NOTE 8

| Spesifikasjon av aksjer og andeler   | Antall | Kurs   | Anskaffelses-kost | Bokført           | Markeds-verdi     |
|--------------------------------------|--------|--------|-------------------|-------------------|-------------------|
| <b>Aksjer og grunnfondsbevis</b>     |        |        |                   |                   |                   |
| Aker ASA                             | 2177   | 339,00 | 756 412           | 738 003           | 738 003           |
| Awilco Offshore ASA                  | 4904   | 60,80  | 344 235           | 298 163           | 298 163           |
| Deep Sea Supply AS                   | 9561   | 24,70  | 249 227           | 236 157           | 236 157           |
| DNB NOR ASA                          | 34758  | 83,00  | 2 932 523         | 2 884 914         | 2 884 914         |
| Ementor ASA                          | 6330   | 41,20  | 286 213           | 260 796           | 260 796           |
| Fred Olsen Energy AS                 | 840    | 297,50 | 251 266           | 249 900           | 249 900           |
| Lighthouse Caledonia                 | 882    | 5,16   | 8 379             | 4 551             | 4 551             |
| Odin ASA                             | 6459   | 84,00  | 636 517           | 542 556           | 542 556           |
| Orkla ASA                            | 8442   | 105,25 | 725 229           | 888 521           | 888 521           |
| Petroleum Geo Services ASA           | 4523   | 157,75 | 692 469           | 713 503           | 713 503           |
| Renewable Energy Corporation ASA     | 1390   | 276,00 | 376 186           | 383 640           | 383 640           |
| Sea Drill Ltd                        | 6350   | 132,50 | 798 496           | 841 375           | 841 375           |
| Sparebanken Midt-Norge               | 34759  | 72,25  | 2 339 021         | 2 511 338         | 2 511 338         |
| Sparebanken Møre                     | 7364   | 254,00 | 1 974 558         | 1 870 456         | 1 870 456         |
| Sparebanken Nord-Norge               | 8385   | 127,00 | 1 109 118         | 1 064 895         | 1 064 895         |
| Sparebanken Rogaland                 | 33141  | 66,25  | 1 972 078         | 2 195 591         | 2 195 591         |
| Stolt Nielsen S. A.                  | 876    | 162,00 | 141 201           | 141 912           | 141 912           |
| StatoilHydro ASA                     | 9705   | 169,00 | 1 683 262         | 1 640 145         | 1 640 145         |
| Svenska Handelsbanken                | 3600   | 207,00 | 655 236           | 627 372           | 627 372           |
| Swedbank AB                          | 6181   | 183,00 | 1 136 906         | 952 274           | 952 274           |
| Telenor ASA                          | 4588   | 129,75 | 610 574           | 595 293           | 595 293           |
| Rem Offshore ASA                     | 12500  | 52,75  | 500 000           | 659 375           | 659 375           |
| <b>Sum aksjer og grunnfondsbevis</b> |        |        | <b>20 179 106</b> | <b>20 300 730</b> | <b>20 300 730</b> |

## NOTER TIL REGNSKAPET

| Fondsandeler                      | Antall | Kurs   | Invest. beløp     | Bokført           | Markeds-verdi     |
|-----------------------------------|--------|--------|-------------------|-------------------|-------------------|
| The Central Europe and Russia     | 1802   | 58,02  | 609 608           | 566 034           | 566 034           |
| Ishares MSCI Emerging Markets     | 789    | 150,30 | 532 119           | 642 017           | 642 017           |
| ISHARES MSCI JAPAN INDX           | 9469   | 13,29  | 842 220           | 681 301           | 681 301           |
| ISHARES MSCI Brazil Index Fund    | 1960   | 80,70  | 555 126           | 856 327           | 856 327           |
| ISHARES S&P Europe 350 Index      | 5505   | 114,34 | 3 602 743         | 3 407 734         | 3 407 734         |
| Standard & Poor Deposit Receipts  | 4483   | 146,21 | 3 835 131         | 3 548 592         | 3 548 592         |
| FX forward USD/NOK Issue 20070129 |        |        |                   | 1 653 664         | 1 653 664         |
| FX forward USD/NOK Issue 20071002 |        |        |                   | -51 192           | -51 192           |
| <b>Sum Fondsandeler</b>           |        |        | <b>6 141 816</b>  | <b>11 304 477</b> | <b>11 304 477</b> |
| <b>Sum aksjer og andeler</b>      |        |        | <b>26 320 922</b> | <b>31 605 207</b> | <b>31 605 207</b> |

### Note 9

| Obligasjoner                       | Rente        | Anskaffelses-verdi | Bokført           | Markeds-verdi     |
|------------------------------------|--------------|--------------------|-------------------|-------------------|
| 5,54% Norges Kommunalbk 03/08      | 3NIB+1,10    | 10 498 000         | 9 985 000         | 10 000 000        |
| Aker ASA 06/08                     | 5,54         | 1 503 900          | 1 505 250         | 1 500 000         |
| Statkraft AS 04/14                 | NIB+2,25     | 5 121 500          | 5 050 500         | 5 000 000         |
| Sparebanken Rana 04/09             | 3,19         | 5 011 500          | 5 014 500         | 5 000 000         |
| Norske Skogind ASA 04/09           | 3,12         | 3 018 000          | 2 947 200         | 3 000 000         |
| Landkreditt 05/10                  | 3NIB+0,35    | 5 021 000          | 4 885 500         | 5 000 000         |
| Wilh. Wilhelmsen ASA 05/09         | 3NIB+0,70    | 1 500 000          | 1 502 250         | 1 500 000         |
| Wilh. Wilhelmsen ASA 06/16         |              | 5 030 000          | 4 855 000         | 5 000 000         |
| Prosafe ASA 05/10                  | 3NIB+0,40    | 1 509 600          | 1 505 250         | 1 500 000         |
| 3,65% Sparebanken Nord-Norge 05/09 | 3,65         | 5 000 000          | 4 815 500         | 5 000 000         |
| Sparebanken Pluss 05/              | NIB+1,15     | 4 000 000          | 3 750 800         | 4 000 000         |
| Odjell ASA 06/11                   | 3,65         | 1 000 000          | 987 600           | 1 000 000         |
| Sparebanken Rogaland 04/10         | 3NIB+0,07    | 501 000            | 491 250           | 500 000           |
| Storebrand Bank ASA 04/            | 3,54         | 5 094 000          | 4 820 000         | 5 000 000         |
| Color Group ASA 05/12              | NIB min 3,25 | 3 007 500          | 2 960 400         | 3 000 000         |
| Nordea bank 06/11                  |              | 5 004 000          | 4 975 000         | 5 000 000         |
| Seadrill Ltd 07/09                 |              | 1 003 900          | 1 000 000         | 1 000 000         |
| EDB Business Partner               | NIB+1,25     | 2 002 700          | 1 990 600         | 2 000 000         |
| Sparebanken Møre 05/               |              | 2 500 000          | 2 372 500         | 2 500 000         |
| <b>Obligasjoner totalt</b>         |              | <b>67 326 600</b>  | <b>65 414 100</b> | <b>66 500 000</b> |

Selskapet er bare i ubetydelig grad eksponert for valutarisiko.

### NOTE 10

| Lån mot pantsikkerhet    | 2007           | 2006           |
|--------------------------|----------------|----------------|
| Lån til ansatte bil      | 0              | 0              |
| Lån til ansatte, bolig   | 407 039        | 526 986        |
| <b>Sum lån</b>           | <b>407 039</b> | <b>526 986</b> |
| Avsetning mot tap på lån | -250 000       | -250 000       |
| <b>Sum pantelån</b>      | <b>157 039</b> | <b>276 986</b> |

### NOTE 11

| Andre lån                       | 2007          | 2006          |
|---------------------------------|---------------|---------------|
| Ansvarlig lån Sunnmørshallen AS | 50 000        | 50 000        |
| <b>Sum Andre lån</b>            | <b>50 000</b> | <b>50 000</b> |

**NOTE 12****Plassering hos kredittinstitusjoner**

Plassering hos kredittinstitusjoner utgjør særvilkårsinnskudd i bank **53 921 200**  
 Av dette beløpet er kr 35.284.767 bundet i 5-års innskuddsavtale, løpende til juni 2009.

**Note 13**

| <b>Kortsiktige fordringer</b>     | <b>2007</b>      | <b>2006</b>    |
|-----------------------------------|------------------|----------------|
| Tilgode hos forsikringstakere     | 197 484          | 139 175        |
| Ikke regulert skade               | 1 861 733        | 119 387        |
| Andre kortsiktige fordringer      | 850 240          | 19 284         |
| Delkrederfond                     | -100 000         | -100 000       |
| <b>Sum andre fordringer</b>       | <b>2 611 973</b> | <b>38 671</b>  |
| <b>Sum kortsiktige fordringer</b> | <b>2 809 457</b> | <b>177 846</b> |

**NOTE 14****Egenkapital**

|  |             |
|--|-------------|
| Annen egenkapital 31.12.2006   | 177 397 951 |
| Tidligere avsetning til reassurans er ført direkte mot egenkapitalen, ihht nye forskr. | 2 500 000   |
| Tilført fra årets resultat   | 3 299 378   |
| Sum egenkapital pr. 31.12.2007   | 183 197 329 |

| <b>Solvensmargin:</b> | <b>Alle tall i 1000 kr</b> | <b>31.12.2007</b> | <b>31.12.2006</b> |
|-----------------------|----------------------------|-------------------|-------------------|
| Solvensmargin kapital |                            | 187 611           | 185 286           |
| Solvensmargin krav    |                            | 18 330            | 18 330            |
| Solvensmargin         |                            | 1023,50 %         | 1010,80 %         |

**Sammensetning:**

|                               |         |         |
|-------------------------------|---------|---------|
| Netto ansvarlig kapital       | 182 401 | 177 542 |
| Avsetninger over minstekravet | 7 901   | 11 177  |
| Beregnet tilleggspremier      | 0       | 0       |

**Kapitaldekning:**

|                                 |          |          |
|---------------------------------|----------|----------|
| Kapitaldekning:                 | 208,31 % | 324,20 % |
| Netto ansvarlig kapital         | 182 401  | 177 542  |
| Risikovektet beregningsgrunnlag | 87 564   | 54 764   |

**NOTE 15****Forsikringstekniske avsetninger for egen regning**

|  | <b>Minstekrav</b> | <b>Faktiske</b>   |
|--|-------------------|-------------------|
| Premieavsetning                            | 0                 | 0                 |
| Erstatningsavsetning                       | 1 321 000         | 3 597 252         |
| Sikkerhetsavsetning                        | 1 038 000         | 5 500 000         |
| Administrasjonsavsetning                   | 118 000           | 396 000           |
| Avsetning til garantiordning               | 795 000           | 1 679 338         |
| Provisjonsavsetning                        | 0                 | 0                 |
| <b>Sum forsikringstekniske avsetninger</b> | <b>3 272 000</b>  | <b>11 172 591</b> |

**NOTE 16****Pensjonskostnader, pensjonsmidler og -forpliktelser**

| <b>Netto pensjonskostnad</b>                          | <b>2007</b>    | <b>2006</b>    |
|---|----------------|----------------|
| Nåverdi av pensjoner opptjent i periodem              | 80 959         | 543502         |
| Kapitalkostnad av tidligere opptjente pensjoner       | 54 138         | 678394         |
| Forventet avkastning på pensjonsmidler                | 0              | -844849        |
| Administrasjonskostnader                              | 0              | 186 167        |
| Resultatført estimatavvik                             | 82 215         | 9 816          |
| Periodisert arbeidsgiveravgift                        | 19 049         | 111842         |
| <b>Årets netto pensjonskostnad inkl. arb.giv.avg.</b> | <b>236 361</b> | <b>684 872</b> |

| <b>Beregnete pensjonsforpliktelser:</b>       | <b>Sikrede</b> | <b>AFP Ikke forsikrede</b> | <b>Sum 2007</b> | <b>Sum 2006</b> |
|---|----------------|----------------------------|-----------------|-----------------|
| Estimerte pensjonsforpliktelser               | 0              | 1 027 791                  | 273 445         | 1 301 236       |
| Estimerte pensjonsmidler                      | 0              | 0                          | 0               | 13 769 827      |
| Netto pensjonsforpliktelser pr. 31.12.        | 0              | 1 027 791                  | 273 445         | 1 301 236       |
| Ikke resultatført estimatavvik                | 0              | -958 650                   | -125 534        | -1 084 184      |
| Periodisert arbeidsgiveravgift                | 0              | 144 918                    | 38 556          | 183 474         |
| <b>Netto pensjonsforpliktelser pr. 31.12.</b> | <b>0</b>       | <b>214 059</b>             | <b>186 467</b>  | <b>400 526</b>  |

| <b>Økonomiske/aktuarielle forutsetninger:</b> | <b>31.12.07</b> | <b>01.01.07</b> | <b>31.12.06</b> |
|---|-----------------|-----------------|-----------------|
| Diskonteringsrente                            | 4,70 %          | 5,50 %          | 5,50 %          |
| Forventet avkastning på pensjonsmidler        | 0,00 %          | 0,00 %          | 6,50 %          |
| Lønnsregulering                               | 4,50 %          | 3,00 %          | 3,00 %          |
| Pensjonsregulering                            | 4,25 %          | 3,00 %          | 3,00 %          |
| G-regulering                                  | 4,25 %          | 3,00 %          | 3,00 %          |
| Turnover                                      | 0,00 %          | 0,00 %          | 0,00 %          |
| Arbeidsgiveravgift                            | 14,10 %         | 14,10 %         | 14,10 %         |
| AFP-uttakstilbøyelighet 62-67                 | 25,00 %         | 25,00 %         | 0,00 %          |

Selskapet hadde ytelsesbasert pensjonsforsikring fram til og med 31.12.06. Fra 1.1.2007 gikk man over til innskudds-basert pensjonsforsikring. Tallene i 2006-kolonnen er derfor ikke direkte sammenlignbare med 2007.

Pr. 1.1.2007 har selskapet usikret pensjonsavtale overfor 1 person som mottar livsvarig pensjon over drift.

Selskapet er også tilsluttet ordning om Avtalefestet Pensjon (AFP) fra 62-67 år. Selskapet betaler en egenandel av utbetalt pensjon. Forpliktelsen knyttet til AFP anses som usikret. Beregningene er i henhold til NRS 6 Pensjonskostnader.

Estimatavvik og virkningen av endrede forutsetninger amortiseres over gjennomsnittlig forventet gjenstående tjenestetid i den grad de overstiger 10% av det største av pensjonsforpliktelsene eller pensjonsmidlene (korridor).

Selskapets juridiske forpliktelser er ikke påvirket av den regnskapsmessige behandlingen av pensjonsforpliktelsene.

## KONTANTSTRØMANALYSE

(tall i 1000 kr)

|   | 2007          | 2006           |
|---|---------------|----------------|
| Resultat av ordinær virksomhet før utligning av bonus                 | 8 999         | 14 605         |
| Reassuranseavsetning ført direkte mot egenkapital                     | 2 500         | 0              |
| Ordinære avskrivninger  | 0             | 0              |
| Endringer i forsikringstekniske avsetninger                           | -2 136        | -359           |
| Forskjell kostnadsført pensjon og inn-/utbetalinger i pensjonsordning | 257           | -298           |
| Endringer i kortsiktige fordringer                                    | -2 631        | 751            |
| Endring i kortsiktig gjeld  | 6 091         | 5 272          |
| Endring i andre tidsavgrensingsposter                                 | 1 435         | -47            |
| <b>Netto kontantstrøm fra operasjonelle aktiviteter</b>               | <b>14 515</b> | <b>19 924</b>  |
| <b>Kontantstrøm fra investeringsaktiviteter</b>                       |               |                |
| Innbetalinger ved salg av aksjer i andre foretak                      | 0             | 0              |
| Utbetalinger ved kjøp av varige driftsmidler                          | 0             | 0              |
| <b>Netto kontantstrøm fra investeringsaktiviteter</b>                 | <b>0</b>      | <b>0</b>       |
| <b>Kontantstrøm fra finansaktiviteter</b>                             |               |                |
| Utbetalinger ved nedbetaling av langsiktig gjeld                      | 0             | 0              |
| Utbetalinger ved ytelse av nye pantelån                               | 0             | 0              |
| Innbetalinger ved nedbetaling av ytt pantelån                         | 120           | 123            |
| Netto endring verdipapirer  | 141           | -4 624         |
| Netto endring av andre finansielle omløpsmidler                       | 0             | 0              |
| Overskuddsutligning   | -5 700        | -6 800         |
| <b>Netto kontantstrøm av finansieringsaktiviteter</b>                 | <b>-5 439</b> | <b>-11 301</b> |
| <b>Netto endring i kontanter og kontantekvivalenter</b>               | <b>9 076</b>  | <b>8 623</b>   |
| Beholdning av kontanter og kontantekvivalenter 01.01.                 | 87 571        | 78 948         |
| <b>Beholdning av kontanter og kontantekvivalenter 31.12.</b>          | <b>96 647</b> | <b>87 571</b>  |

## SUMMARY IN ENGLISH

Møretrygd is a mutual insurance company with head office in Ålesund and offices in Fosnavåg and Volda. The company was a part of Sjøtrygdgruppen until 2007.

### PORTFOLIO

Approximately 760 vessels with total hull values of more than NOK 8 billion (USD 1.5 billion) are covered. Annual gross premium is approximately NOK 57 million and the equity adds up to NOK 183 million.

### Claims

2007 was a good year for Møretrygd and our partners. Gross claims in 2007 amounted to NOK 22.9 million and on our own retention NOK 3.3 million. This gives a claims ratio of gross 52.53 % and on own retention 52.48 %.

### REINSURANCE

To secure coverage of fishing vessels with values in

excess of the retention level Møretrygd has a long term agreement with the TM-group. TM is one of the largest companies on Iceland and the mother company of NEMI. The top values of fishing vessels and offshore vessels are reinsured with European reinsurers. Workman's compensation is covered 100 % by NEMI.

### STRATEGY

To meet the competition and balance the portfolio Møretrygd engaged in a joint venture with VBForsikring. The company covers non-marine insurances in the commercial and private market. The boards of both companies have agreed to propose a merger of the companies in 2008.

Møretrygd has a solid equity and a strong position in the local marine market. This is a good foundation for future development of the company within both non-marine and marine insurance.

### Key figures:

#### Profit and loss account

|  | 2007<br>NOK      | 2006<br>NOK       |
|--|------------------|-------------------|
| Gross premiums (including workman's comp.) | 57 367 219       | 54 224 437        |
| Gross premiums (in own name)               | 43 607 345       | 4 680 347         |
| Premiums for own account                   | 6 240 663        | 4 541 131         |
| Claims for own account                     | 3 275 008        | 1 873 236         |
| Operating result technical accounts        | 1 484 354        | 6 183 485         |
| Result non-technical accounts              | 7 515 024        | 8 421 695         |
| <b>Result for the year</b>                 | <b>8 999 378</b> | <b>14 605 180</b> |

#### Balance sheet

##### Assets

|  | 2007<br>NOK        | 2006<br>NOK        |
|--|--------------------|--------------------|
| Financial assets                       | 171 775 549        | 183 624 323        |
| Reinsurers share of technical reserves | 6 262 833          | 0                  |
| Short term receivables                 | 2 809 457          | 177 846            |
| Bank accounts                          | 42 725 702         | 22 062 053         |
| Prepaid costs etc.                     | 945 166            | 1 917 316          |
| <b>Total assets</b>                    | <b>224 518 707</b> | <b>207 781 538</b> |

##### Liabilities and equity

|                                     |                    |                    |
|-------------------------------------|--------------------|--------------------|
| Equity 183,197,329                  | 177 397 951        |                    |
| Technical reserves                  | 17 435 424         | 13 308 338         |
| Pension liabilities                 | 400 527            | 143 555            |
| Debts 22,453,293                    | 16 362 376         |                    |
| Incurred costs etc.                 | 1 032 134          | 569 031            |
| <b>Total liabilities and equity</b> | <b>224 518 707</b> | <b>207 781 538</b> |

## KONTROLLKOMITEENS BERETNING - 2007

Kontrollkomiteen i Møretrygd Gjensidig Forsikring har utført sitt verv etter instruks for Kontrollkomiteen og bestemmelsene i Lov om Forsikringsvirksomhet.

Komiteen har gjennomgått styrets beretning og forslaget til resultatregnskap for 2007 og balanse pr. 31. desember 2007.

Med henvisning til revisors beretning av 13. mars 2008 anser kontrollkomiteen at resultatregnskap og balanse kan fastsettes som Møretrygd Gjensidig Forsikring sitt regnskap for 2007.

Ålesund, 13. mars 2008



Einar Fiskerstrand



Einar Jan Remøy  
formann



Magnar Bjørkedal

Til generalforsamlingen i Møretrygd Gjensidig Forsikring

## Revisjonsberetning for 2007

Vi har revidert årsregnskapet for Møretrygd Gjensidig Forsikring for regnskapsåret 2007, som viser et overskudd på kr 8 999 378. Vi har også revidert opplysningene i årsberetningen om årsregnskapet, forutsetningen om fortsatt drift og forslaget til anvendelse av overskuddet. Årsregnskapet består av resultatregnskap, balanse, kontantstrømoppstilling og noteopplysninger. Regnskapslovens regler og norsk god regnskapskikk er anvendt ved utarbeidelsen av regnskapet. Årsregnskapet og årsberetningen er avgitt av selskapets styre og daglig leder. Vår oppgave er å uttale oss om årsregnskapet og øvrige forhold i henhold til revisorlovens krav.

Vi har utført revisjonen i samsvar med lov, forskrift og god revisjonsskikk i Norge, herunder revisjonsstandarder vedtatt av Den norske Revisorforening. Revisjonsstandardene krever at vi planlegger og utfører revisjonen for å oppnå betryggende sikkerhet for at årsregnskapet ikke inneholder vesentlig feilinformasjon. Revisjon omfatter kontroll av utvalgte deler av materialet som underbygger informasjonen i årsregnskapet, vurdering av de benyttede regnskapsprinsipper og vesentlige regnskapsestimater, samt vurdering av innholdet i og presentasjonen av årsregnskapet. I den grad det følger av god revisjonsskikk, omfatter revisjon også en gjennomgåelse av selskapets formuesforvaltning og regnskaps- og intern kontroll-systemer. Vi mener at vår revisjon gir et forsvarlig grunnlag for vår uttalelse.

Vi mener at

- årsregnskapet er avgitt i samsvar med lov og forskrifter og gir et rettvisende bilde av selskapets økonomiske stilling 31. desember 2007 og av resultatet og kontantstrømmene i regnskapsåret i overensstemmelse med norsk god regnskapskikk
- ledelsen har opplytt sin plikt til å sørge for ordentlig og oversiktlig registrering og dokumentasjon av regnskapsopplysninger i samsvar med norsk lov og god bokføringskikk
- opplysningene i årsberetningen om årsregnskapet, forutsetningen om fortsatt drift og forslaget til anvendelse av overskuddet er konsistente med årsregnskapet og er i samsvar med lov og forskrifter.

Ålesund, 13. mars 2008

PricewaterhouseCoopers AS



Nils-Kristian Synes  
Statsautorisert revisor