



## ÅRSBERETNING OG REGNSKAP FOR 2003





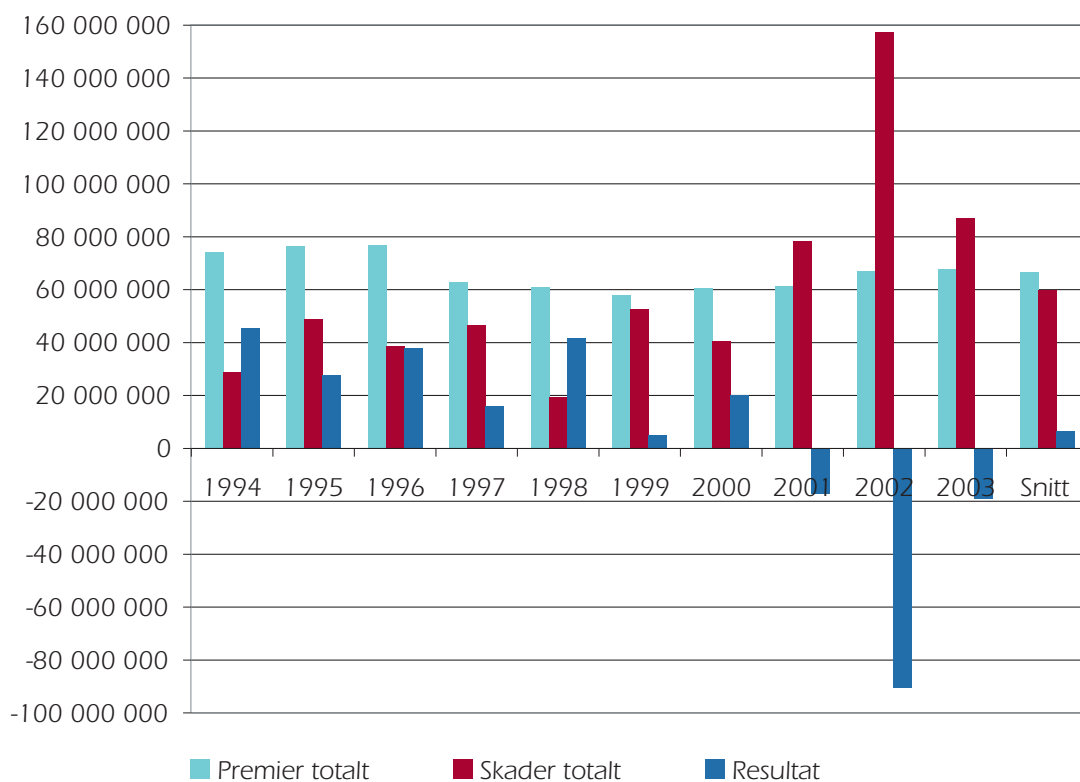
## INNHold

Nøkkeltall . . . . .	side 4
Tillitsvalgte i Møretrygd . . . . .	side 5
Årsberetning . . . . .	side 6
Resultatregnskap . . . . .	side 10
Balanse . . . . .	side 12
Egenkapital og gjeld . . . . .	side 13
Noter til regnskap . . . . .	side 14
Kontantstrømanalyse . . . . .	side 18
Revisjonsberetning . . . . .	side 19
Kontrollkomiteens beretning . . . . .	side 19

## NØKKELTALL

<b>BRUTTO PREMIE (inkl. pakke)</b>	<b>80.226.066</b>
<b>PÅLØPNE SKADER</b>	<b>87.593.558</b>
<b>ANTALL FARTØY</b>	<b>790</b>
<b>INNTEGNET FORSIKRINGSSUM KASKO</b>	<b>8.198.045.500</b>
<b>EGENKAPITAL</b>	<b>161.368.916</b>
<b>OVERSKUDD</b>	<b>7.513.004</b>
<b>OVERSKUDDSUTLIGNING (BONUS TIL MEDLEMMENE)</b>	<b>6.000.000</b>

BRUTTO PREMIER OG SKADER  
EKSKL. MANSKAPSFORSIKRING 1994–2003



## TILLITSVALGTE

STYRE			
Formann	Eivind Volstad		
Nestformann	Odd Kjell Sjøvik	1. varamedlem	Jan Ole Stokke
Medlem	Gunnar Støbakk	2. varamedlem	Kjell Remøy
Medlem	Åge Remøy	3. varamedlem	Egil Bakke
Medlem	Per Jan Giske		
Medlem	Runar Kvalsund		
Medlem	Karstein Stølen		
Medlem	Jørgen Ervik		
Medlem	Arne Sævik		
KONTROLLKOMITE			
Formann	Einar Jan Remøy	Varamedlem	Hans Sande
Medlem	Magnar Bjørkedal		
Medlem	Einar Fiskerstrand		
VALGKOMITE			
Medlem	Viktor Hauge	Varamedlem	Kjell Hole
Medlem	Øivind Stokke		
Medlem	Henning Veibust		

## ÅRSBERETNING

Møretrygd Gjensidig Forsikring er et spesialselskap for sjø- og fiskeriforsikring.

Den gjensidige selskapsformen betyr at forsikringstakerne er medlemmer og eiere av selskapet og dermed har direkte innflytelse på selskapets drift. Styret for selskapet velges av og blant medlemmene.

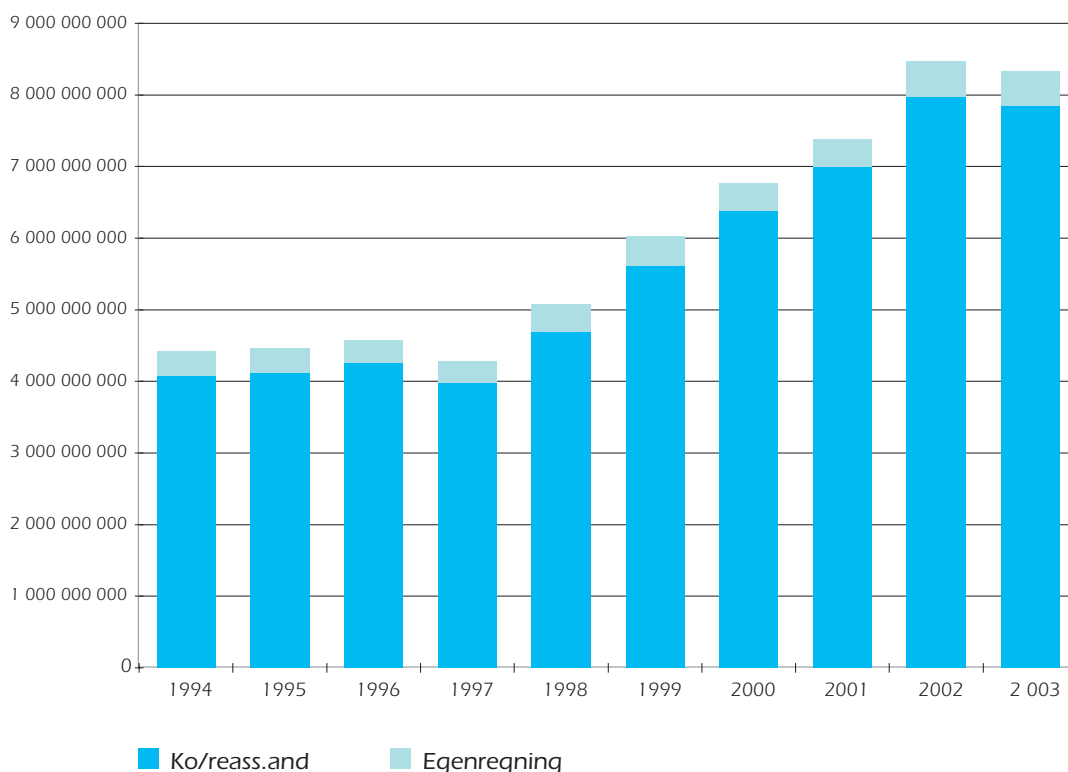
At selskapet er gjensidig, betyr også at det årlig kan utbetale en andel av sitt overskudd til medlemmene.

### FORSIKRINGER

Samlet inntegnet forsikringssum per 31.12.2003 var kr 9.369.562.497,-. Av dette utgjorde kasko, kaskointeresse og fraktinteressesforsikringer kr 8.198.045.500,- og selskapets risiko for egen regning utgjorde kr 475.594.500,-. Samlet premievolum på alle forsikringstyper i 2003 var på kr 80.226.066,-.

Ved fornyelsen opplevde selskapet problemer med å finne tilfredsstillende ko- og reassuranse for de oljerelaterte fartøyene, noe som medførte at denne delen av medlemsmassen måtte tegne forsikringer i andre selskap fra 2004. Dette medfører en brutto premienedgang på ca. kr. 15 mill for 2004.

### FORSIKRINGSSUM – KASKO 1994–2003



# ÅRSBERETNING

## HAVARIER

I de siste årene har Møretrygd virkelig fått anledning til å synliggjøre at det ikke er bare i medgang at selskapet fungerer til medlemmenes beste.

Selskapet har vist evne og vilje til å være en aktiv støttespiller når ulykken rammer.

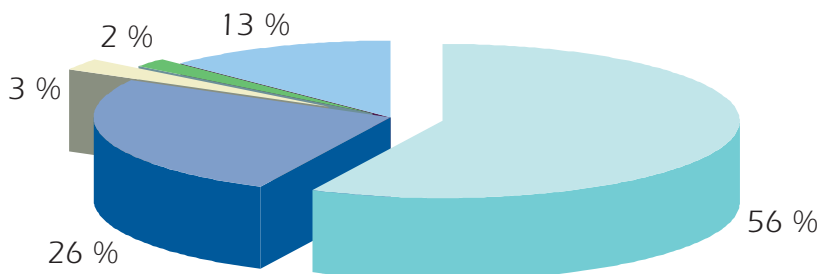
Selskapet er opptatt av å synliggjøre at forsikringspremien ikke er bare "penger ut av vinduet", men derimot en viktig investering i å gjøre den økonomiske risikoen ved å drive et fartøy mulig å bære for den enkelte reder. Uten skikkelige forsikringer ville det vært umulig å finne tilfredsstillende finansiering. Det overordnede prinsippet er at over en lengre periode, skal forsikringspremien dekke skader og kostnader i perioden.

Erfaringsmessig rammer store havarier forsikrings-selskapene syklisk og tilfeldig. Møretrygd hadde mange år med lave havariutbetalinger, før de store havariene rammet i 2002 og 2003.

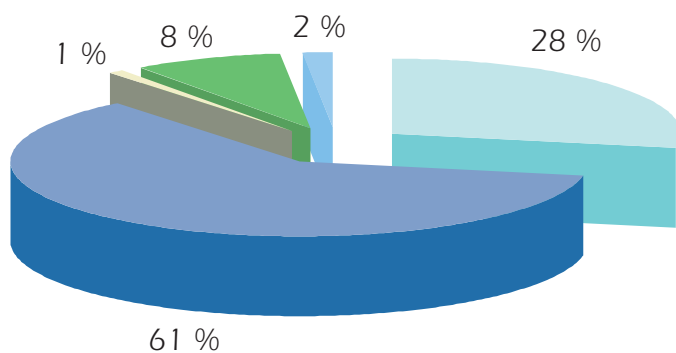
2003 ble enda et år med store havariutbetalinger. De største havariene var totaltap av linefartøyet m/s "Stålegg Senior" og grunnstøtningen til m/s "Olympic Poseidon". Disse to havariene står til sammen for over halvparten av selskapets brutto erstatningsutbetalinger.

Brutto erstatninger for skader inntruffet i 2003 utgjør kr 87.593.558,- og for egen regning kr 8.068.876,-. Dette gir en skadeprosent på brutto 129% og for egen regning 141%.

## HAVARISAKER (OPPSTÅTT I 2003) I PROSENT AV ANTALL



## HAVARISAKER (OPPSTÅTT I 2003) I PROSENT AV BELØP



- Støtning
- Maskin
- Hårdværskade
- Brann eksplosjon
- Annens sjøfare

# ÅRSBERETNING

## REGNSKAP

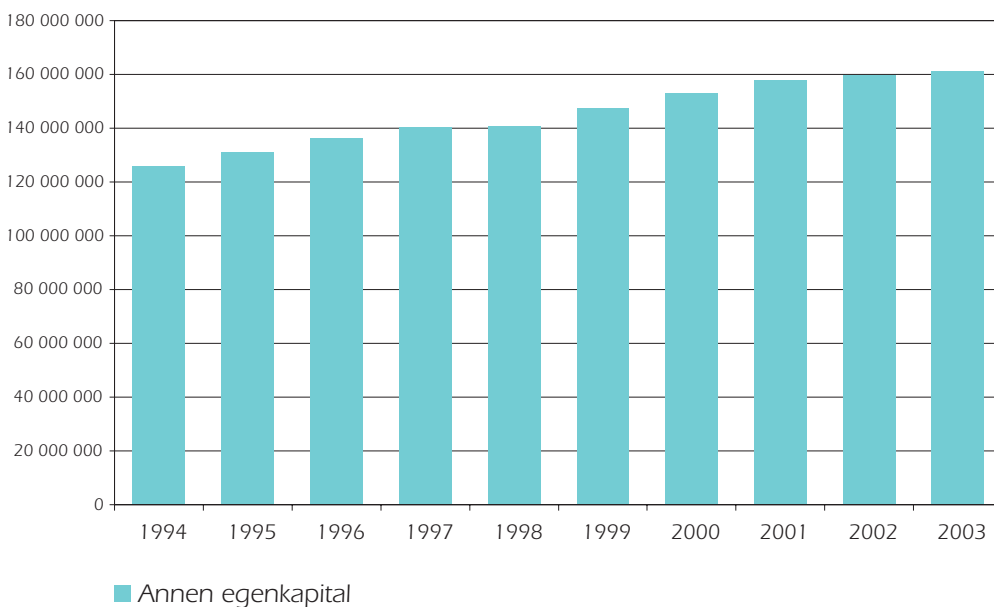
Det fremlagte resultatregnskap og balanse, med tilhørende noter, gir etter styrets oppfatning tilfredsstillende uttrykk for resultatet i 2003 og den økonomiske stilling ved årsskiftet. Årsregnskapet er utarbeidet under forutsetning av fortsatt drift av selskapet. Selskapets finansielle stilling er meget god.

Selskapets midler er plassert i henhold til den vedtatte kapitalforvaltningsstrategien. Hovedformålet med strategien er å minimere den finansielle risiko samtidig som selskapet sikres best mulig avkastning på midlene.

Det er ikke inntruffet forhold etter regnskapsårets utgang som det ikke er tatt hensyn til i årsoppgjøret og som er viktige for å bedømme selskapets resultat og stilling.

Av årets overskudd på kr 7.513.004,- foreslås utlignet kr 6.000.000,- til medlemmene etter årsmøtets vedtak, og kr 1.513.004,- til annen egenkapital.

## FONDSUTVIKLING 1994–2003



# ÅRSBERETNING

## SJØTRYGDGRUPPEN

Sammen med ni andre gjensidige selskap langs kysten er Møretrygd medlem av Sjøtrygdgruppen og derigjennom medeier i reassuranseselskapet Sjøtrygdgruppen Gjensidig Skadeforsikringsselskap (SGS) og spesialselskapet for mannskapsforsikring, Fiskernes Gjensidige Trygdslag (FGT).

Medlemskapet i Sjøtrygdgruppen og ko- og reassuransen i SGS sammen med egen kapitalbase sikrer et solid økonomisk fundament for våre forsikringsforpliktelser. Medlemmene i gruppen er garantister for at SGS oppfyller sine økonomiske forpliktelser som ko- og reassurandør. Denne forpliktelsen er begrenset oppad til en gang ko- eller reassuransepremiem. I 2003 utgjorde dette for Møretrygd Gjensidig Forsikring ca. kr. 60 mill og for gruppen samlet ca. kr. 170 mill.

Sjøtrygdgruppens medlemmer forsikrer halvparten av den norske fiskeflåten. Den samlede kapitalbasen i gruppen er på ca. kr. 800 mill. og brutto premie pr. år er kr. 260 mill.

Styret takker de øvrige selskapene i Sjøtrygdgruppen for godt samarbeid i året som gikk.

## FREMTIDIG UTVIKLING

Møretrygd er en vesentlig aktør i sjøforsikringsmarkedet i Møre og Romsdal, og selskapet representerer et godt alternativ til de store finanskonsernene.

Møretrygds fremtidige utvikling henger sterkt sammen med utviklingen i fiskerinæringen.

Der foregår fortsatt en strukturering innenfor de fleste deler av fiskeflåten, og på sikt vil dette føre til en endring i retning av færre og større fartøy med mer intensiv drift.

Selskapets strategi er å befeste sin posisjon som fiskereid selskap og beholde sin store markedsandel. For å oppnå dette satser selskapet fortsatt på konkurransedyktige premier og god service til medlemmene, både før og etter havari.

## INTERNE FORHOLD

Arbeidsmiljøet i selskapet er godt, og styret har derfor ikke iverksatt spesielle tiltak. Der har ikke vært ulykker eller skader på arbeidsplassen i 2003, og sykefraværet var på 0,22 %.

Selskapet har totalt ti ansatte, hvorav fem kvinnelige medarbeidere i deltidsstillinger og fem mannlige medarbeidere i heltidsstillinger. Selskapet er spesialisert innen sjøforsikring og har tradisjonelt rekruttert fra de mannsdominerte maritime næringene til fagstillinger og ledelse. Dette medfører at disse stillingene er besatt av menn. Ved senere rekruttering eller omorganisering, ser styret en endring av den skjeve kjønnsdelingen som et delmål.

Selskapets drift er av en slik art at det ikke forurenser det ytre miljø.

Styret takker de ansatte og øvrige tillitsvalgte for god innsats i 2003.

Ålesund, 4. mars 2003

## I STYRET FOR MØRETRYGD GJENSIDIG FORSIKRING

Eivind Volstad  
styrets formann

Odd Kjell Sjøvik  
nestformann

Arne Sævik

Jørgen Ervik

Per Jan Giske

Åge Remøy

Karstein Stølen

Runar Kvalsund

Gunnar Støbbakk

Bjørn Harald Bakke  
adm. direktør



# RESULTATREGNSKAP

TEKNISK REGNSKAP	2003	2002
<b>1. PREMIEINNEKTER M.V.</b>		
1.1. Forfalt bruttopremie	5 950 684	6 281 998
1.2. Gjenforsikringsandel	-218 472	-123 910
1.3. Endring i brutto avsetning for ikke opptjent premie	0	0
1.4. Gjenforsikringsandel	0	0
Premieinntekt for egen regning	<b>5 732 212</b>	<b>6 158 088</b>
<b>2. Allokert investeringsavkastn. overf. fra ikke-tekn. regnskap (post 13)</b>	<b>841 373</b>	<b>1 440 087</b>
<b>3. Andre forsikr. relaterte inntekter etter fradrag for gjenforsikringsandel</b>	<b>43 652</b>	<b>3 593 488</b>
Sum andre forsikringsrelaterte inntekter	<b>43 652</b>	<b>3 593 488</b>
<b>4. ERSTATNINGSKOSTN. etter fradrag for gjenforsikringsandel</b>		
4.1. Betalte erstatninger		
4.1.1. Brutto	-10 259 084	-8 721 912
4.1.2. Gjenforsikringsandel		
4.2. Endring erstatningsavsetning		
4.2.1. Brutto	2 190 208	-703 813
4.2.2. Gjenforsikringsandel	0	0
Sum erstatningskostnader for egen regning	<b>Note 1 -8 068 876</b>	<b>-9 425 725</b>
<b>5. Gevinstandeler o.l.</b>		
<b>6. Forsikringsrelaterte driftskostnader etter fradrag for mottatt provisjon for avgitt gjenforsikring</b>		
6.1. Salgskostnader	<b>Note 2 7 778 334</b>	8 007 018
6.3. Forsikringsrelaterte adm.kostn. inkl. prov. for mottatt gjenforsikr.	<b>Note 3 -8 172 212</b>	-9 160 541
6.4. Mottatt provisjon for avgitt gjenforsikring og gevinstandeler	0	-3 847
Sum forsikringsrelaterte driftskostnader for egen regning	<b>-393 878</b>	<b>-1 157 370</b>
<b>7. Andre forsikringsrelaterte driftskostn. etter fradr. av gjenforsikr. andel</b>		
<b>8. Resultat av teknisk regnskap før sikkerhetsavsetninger</b>	<b>-1 845 517</b>	<b>608 568</b>
<b>9. Endring i sikkerhetsavsetn. m.m.</b>		
9.2. Endring i sikkerhetsavsetning	0	961 000
9.3. Endring i reass.avsetn.	0	1 355 000
9.4. Endring i administrasjonsavsetning	0	-143 000
9.6. Endring i avsetning til garantifond	0	0
Sum endring i sikkerhetsavsetninger m.m.	<b>0</b>	<b>2 173 000</b>
<b>10. Resultat av teknisk regnskap</b>	<b>-1 845 517</b>	<b>2 781 568</b>

# RESULTATREGNSKAP

IKKE-TEKNISK REGNSKAP	2003	2002
<b>11. Inntekter fra finansielle eiendeler</b>		
11.2. Inntekter fra andre finansielle eiendeler		
11.2.1. Inntekter fra bygninger og faste eiendommer		
11.2.2. Inntekter fra andre finansielle eiendeler	7 947 888	11 798 445
11.4. Urealiserte gev. og reversering av ureal. tap på finans.oml.midl.	2 851 790	834 791
11.6. Gevinst v/realisasjon av finansielle eiendeler	59 131	0
Sum inntekter av finansielle eiendeler	<b>10 858 809</b>	<b>12 633 236</b>
<b>12. Kostnader i tilknytning til finansielle eiendeler</b>		
12.1.1. Administrasjonskostn. i tilknytn til bygn. og faste eiend.		
12.1.2. Adm.kostn. knyttet til andre finansielle eiendeler		
12.1.3. Rentekostnader	0	-10
12.1.4. Andre kostn. i forb.m. finansielle eiendeler	-3 559	-2 548
12.3. Reversering av urealiserte gevinster og urealiserte tap	-573 579	-3 449 024
12.4. Nedskrivning av andre finansielle eiendeler	-76 998	-450 264
12.5. Tap ved realisasjon av finansielle eiendeler	-4 779	-103 705
Sum kostnader i tilknytning til finansielle eiendeler	<b>-658 915</b>	<b>-4 005 551</b>
<b>13. Allokert investeringsavkastning overf. til tekn. regnskap (post 2)</b>	<b>-841 373</b>	<b>-1 440 087</b>
<b>14. Andre inntekter</b>		
<b>15. Andre kostnader</b>	<b>0</b>	<b>0</b>
<b>16. Resultat av ikke-teknisk regnskap</b>	<b>9 358 521</b>	<b>7 187 598</b>
<b>17. Resultat av ordinær virksomhet</b>	<b>7 513 004</b>	<b>9 969 166</b>
<b>18. Ekstraordinære inntekter</b>		
<b>19. Ekstraordinære kostnader</b>		
<b>20. Resultat av ekstraordinære inntekter og kostnader</b>		
<b>22. RESULTAT</b>	<b>7 513 004</b>	<b>9 969 166</b>
<b>23. Disponering av resultat for regnskapsåret</b>		
23.2. Disponeringer		
Avsatt til bonus	6 000 000	8 100 000
Overført til annen egenkapital	1 513 004	1 869 166
SUM DISPONERINGER	<b>7 513 004</b>	<b>9 969 166</b>

## BALANSE

EIENDELER		2003	2002
<b>2</b>	<b>Finansielle eiendeler</b>		
2.3	Finansielle anleggsmidler utenom foretak i samme konsern og tilknyttede selskap		
2.3.1	Aksjer og andeler <b>Note 4</b>	975 003	1 025 001
2.3.3	Obligasjoner og andre verdipapirer med fast avkastning <b>Note 5</b>	29 817 000	21 100 000
2.4	Finansielle omløpsmidler		
2.4.1	Aksjer og andeler <b>Note 6</b>	13 265 918	11 195 971
2.4.3.	Pantelån <b>Note 7</b>	666 182	814 463
2.4.4.	Andre utlån <b>Note 8</b>	2 050 000	2 050 000
2.4.5	Plassering hos kredittinstitusjon <b>Note 9</b>	100 888 893	107 768 615
	Sum finansielle eiendeler	<b>147 662 996</b>	<b>143 954 050</b>
<b>3</b>	<b>Fordringer</b>		
3.1	Fordringer i forbindelse med direkte forsikring		
3.1.1	Forsikringstakere	598 921	1 575 953
3.2	Fordringer i forbindelse med gjen-/koforsikring	0	0
3.3	Andre fordringer	1 508 677	563 892
	Sum fordringer <b>Note 10</b>	<b>2 107 598</b>	<b>2 139 845</b>
<b>4</b>	<b>Andre eiendeler</b>		
4.1	Varige driftsmidler unntatt bygninger og faste eiendommer	0	0
4.2	Kasse og bank	41 577 119	39 897 740
4.3	Andre eiendeler betegnet etter sin art	0	0
	Sum andre eiendeler	<b>41 577 119</b>	<b>39 897 740</b>
<b>5</b>	<b>Forskuddsbetalte kostnader og opptjente ikke mottatte inntekter</b>		
5.1	Opptjente ikke mottatte leieinntekter og renter m.v.	395 403	205 733
5.3	Andre forskuddsbetalte kostn. og opptjente inntekter	109 260	25 946
	Sum forskuddsbet. kostn. og opptj. ikke mottatte inntekter	<b>504 663</b>	<b>231 679</b>
	<b>SUM EIENDELER</b>	<b>191 852 376</b>	<b>186 223 314</b>

## BALANSE

EGENKAPITAL OG GJELD		2003	2002
<b>7 Opptjent egenkapital</b>			
7.2 Annen egenkapital		161 368 916	159 855 912
Sum egenkapital		<b>161 368 916</b>	<b>159 855 912</b>
<b>9 Forsikringstekniske avsetninger i skadeforsikring</b>			
9.2 Erstatningsavsetning			
9.2.1 Brutto		3 189 614	5 379 822
9.2.2 – Gjenforsikringsandel		0	0
Erstatningsavsetning for egen regning		<b>3 189 614</b>	<b>5 379 822</b>
9.4 Sikkerhetsavsetning m.v.			
9.4.2 Sikkerhetsavsetning		4 500 000	4 500 000
9.4.3 Reassuranssavsetning		2 500 000	2 500 000
9.4.4 Administrasjonsavsetning		396 000	396 000
9.4.6 Avsetning til garantiordningen		1 679 338	1 679 338
Sum sikkerhetsavsetninger m.v.		9 075 338	9 075 338
Sum forsikringstekniske avsetninger for egen regning	<b>Note 11</b>	<b>12 264 952</b>	<b>14 455 160</b>
<b>10 Avsetninger for forpliktelser</b>			
10.1 Pensjonsforpliktelser o.l.		579 169	0
Sum avsetninger for forpliktelser	<b>Note 12</b>	<b>579 169</b>	<b>0</b>
<b>12 Gjeld</b>			
12.1 Gjeld i forbindelse med direkte forsikring		369 866	260 193
12.2 Gjeld i forbindelse med gjen-/koforsikring		10 250 121	2 182 319
12.6 Annen gjeld		6 472 627	8 785 478
Sum gjeld		<b>17 092 614</b>	<b>11 227 990</b>
<b>13 Påløpne kostnader og mottatte ikke opptjente inntekter</b>			
13.2 Andre påløpne kostnader og mottatte ikke opptjente inntekter		546 725	684 252
Sum påløpne kostnader og mottatte ikke opptj. inntekter		<b>546 725</b>	<b>684 252</b>
<b>SUM EGENKAPITAL OG GJELD</b>		<b>191 852 376</b>	<b>186 223 314</b>

Ålesund, 31.12.2003/04.03.2004

### I STYRET FOR MØRETRYGD GJENSIDIG FORSIKRING




Eivind Volstad  
Styrets formann



Odd Kjell Sjøvik  
Nestformann




Arne Sævik



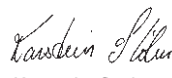
Jørgen Ervik



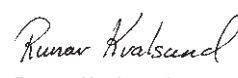
Per Jan Giske



Åge Remøy



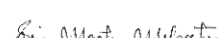
Karstein Stølen



Runar Kvalsund



Gunnar Støbbakk



Svein Martin Melsæter  
økonomisjef



Bjørn Harald Bakke  
adm. direktør

# NOTER TIL REGNSKAPET

## Regnskapsprinsipp

Regnskapet for 2003 er satt opp i samsvar med de krav som stilles i lover og forskrifter for forsikringsselskap av 16. desember 1998 og i henhold til god regnskapsskikk.

## Finansielle anleggsmidler

Obligasjoner og andre verdipapirer med fast avkastning som er ført under post 2.3.3., bokføres til nominell verdi, med unntak av obligasjoner anskaffet høsten 2003, der overkurs vil bli avregnet over obligasjonenes løpetid.

## Finansielle omløpsmidler

De finansielle omløpsmidler som fordeler seg på aksjer, aksjefond og pengemarkedsfond, er vurdert til markedsverdi på balansedagen. Aksjer er tilordnet FIFO-metoden.

## Pantelån og andre lån

Verdsettelsen av utlån er gjort til virkelig verdi med fratrukk for en bloc fond.

## Allokert investeringsavkastning

Allokert investeringsavkastning omfatter et beløp som tilsvarer en beregnet avkastning av regnskapsårets gjennomsnittlige forsikringstekniske avsetninger, og skal gjenspeile en avkastning på de forsikringstekniske avsetningene.

Ved beregning anvendes en forsikringsteknisk rente som settes lik regnskapsårets gjennomsnittlige rente på statsobligasjoner med gjenstående løpetid lik 3 år. Den forsikringstekniske rente for 2003 er beregnet til 4,31 % mens den for 2002 er beregnet til 6,40 %.

## NOTE 1

### Erstatningskostnader for egen regning

Erstatninger vedr. årgang 2003:		
Betalte erstatninger 2003		8 348 161
Avsetninger pr 31.12.03 for årgang 2003		594 042
Redusert avsetning		-1 000 000
Erstatningskostnader vedrørende 2003		7 942 203
Erstatninger vedr. tidligere årganger:		
Avsetninger pr 1.1.03		1 859 615
Betalte erstatninger årgang 98-02		1 910 925
Avsetninger pr 31.12.03 tidligere årganger		75 363
Årets avviklingsresultat tidligere årganger		-126 673
<b>Sum erstatninger</b>		<b>8 068 876</b>

## NOTE 2

Salgskostnader	31.12.03	31.12.02
Agentprovisjon	-73 144	-67 057
Markedsføring	-516 037	-565 601
Messearrangementer	-3 720	-195 337
Provisjoner for avgitt koassuranse (inntekt)	8 266 704	8 742 647
Andre provisjoner	104 531	92 366
<b>Sum salgskostnader (inntekt)</b>	<b>7 778 334</b>	<b>8 007 018</b>

## NOTER TIL REGNSKAPET

### NOTE 3

<b>Forsikringsrelaterte administrasjonskostnader</b>	<b>31.12.03</b>	<b>31.12.02</b>
Lønn og pensjon til ansatte	-3 109 002	-3 791 097
Påløpte feriepenger	-361 690	-461 405
Pensjons- og andre personalforsikringer	-779 756	-1 394 143
Regulering pensjonsforpliktelser	-579 169	1 021 122
Honorar styre, kontroll-og valgkomite	-215 000	-295 000
Påløpt arbeidsgiveravgift	-596 020	-800 261
Andre personalkostn. inkl. kurs, kantine, sosiale tiltak	-181 629	-139 366
Fusjonskostnader	0	-1 167 286
Salær havari	1 101 572	1 419 782
Øvrige kostnader	-3 451 518	-3 552 887
<b>Sum forsikringsrelaterte adm.kostnader</b>	<b>-8 172 212</b>	<b>-9 160 541</b>

Lønn og annen godtgjørelse til administrerende direktør i 2003 utgjør kr 694.465,-.

Det er kostnadsført godtgjørelse til revisor med kr 72.416,- for revisjon og kr 21.080,- for bistand.

Ved årets slutt var det 10 ansatte, som fordeler seg på 7,8 årsverk.

### NOTE 4

<b>Aksjer og andeler</b>	<b>Antall</b>	<b>Pålydende</b>	<b>Anskaffelses- kost</b>	<b>Bokført</b>	<b>Nominell verdi</b>
AS Nordøyvegen	40	1000	40000	1	40 000
AS Sande fastlandssamband	10	1000	10000	1	10 000
AS Fiskernes Hus	50	1000	275000	275 000	50 000
Storhall i Ålesund AS	700	1000	700000	700 000	700 000
Eiksundsambandet AS	20	500	10 000	1	10 000
<b>Aksjer og andeler (anleggsmidler)</b>				<b>975 003</b>	<b>810 000</b>

### NOTE 5

<b>Obligasjoner og andre verdipapirer med fast avkastn. (Anlegg)</b>	<b>Rente</b>	<b>Anskaffelses- kost</b>	<b>Bokført</b>	<b>Nominell verdi</b>
Norske stat 93/04	5,75	2 912 450	3 100 000	3 100 000
Toten sparebank 99/05		1 040 000	1 000 000	1 000 000
Norgeskreditt AS 94/04	5,85	4 955 000	5 000 000	5 000 000
Nordea Bank Norge 03/07	5,50	5 234 000	5 234 000	5 000 000
Sparebanken Midt Norge 01/07	7,20	5 483 000	5 483 000	5 000 000
Sparebanken Møre 03/07	4,40	10 000 000	10 000 000	10 000 000
<b>Obligasjoner og andre verdipapirer med fast avkastn.</b>		<b>29 624 450</b>	<b>29 817 000</b>	<b>29 100 000</b>

## NOTER TIL REGNSKAPET

### NOTE 6

Spesifikasjon av aksjer og andeler	Antall	Pålydende	Anskaffelses- kost	Bokført	Markeds- verdi
Aksjer					
Kredittbanken ASA	26 346	20	727 020	163 345	163 345
<b>Sum Aksjer</b>			<b>727 020</b>	<b>163 345</b>	<b>163 345</b>
Grf.bevis Sparebanken Møre	2 250	100	225 000	553 500	553 500
<b>Sum grunnfondsbevis</b>			<b>225 000</b>	<b>553 500</b>	<b>553 500</b>
<b>Fondsandeler</b>	<b>Antall</b>	<b>Kurs</b>	<b>Invest. beløp</b>	<b>Bokført</b>	<b>Markeds- verdi</b>
Odin Norge	2 710,365	811,89	1 714 767	2 200 519	2 200 519
DnB Grønt Norden	1 287,4033	295,82	1 000 000	380 838	380 838
DnB Nordic Technology	867,7470	105,20	100 000	91 284	91 284
DnB Norge	3 353,6210	398,25	1 273 564	1 335 565	1 335 565
Avanse Norden II	280,0513	1 299,00	400 000	363 787	363 787
Avanse Norge Aktiv	71,0660	17 515,47	1 296 758	1 244 754	1 244 754
Nordea Norden	971,9602	544,45	1 000 000	579 696	579 696
Nordea Kapital	335,3221	1 857,69	1 000 000	755 987	755 987
<b>Sum Fondsandeler</b>			<b>7 785 089</b>	<b>6 952 430</b>	<b>6 952 430</b>
<b>Pengemarkedsfond</b>	<b>Antall</b>	<b>Kurs</b>	<b>Anskaffelses- kost</b>	<b>Bokført</b>	<b>Markeds- verdi</b>
DnB rentefond	1 359,5160	1 038,89	1 129 706	1 421 405	1 421 405
Pluss pengemarkedsfond	1 173,9843	1 037,19	1 036 594	1 226 414	1 226 414
Nordea Likviditet	2 805,8046	1 041,45	2 527 787	2 948 824	2 948 824
<b>Sum pengemarkedsfond</b>			<b>4 694 087</b>	<b>5 596 643</b>	<b>5 596 643</b>
<b>Sum aksjer og andeler</b>			<b>13 206 196</b>	<b>13 265 918</b>	<b>13 265 918</b>

### NOTE 7

#### Lån mot pantsikkerhet

Lån til ansatte, bil	26 233
Lån til ansatte, bolig	889 949
<b>Sum lån</b>	<b>916 182</b>
En bloc fond mot tap på lån	-250 000
<b>Sum pantelån</b>	<b>666 182</b>

### NOTE 8

#### Andre lån

Ansvarlig lån Storhall i Ålesund AS	50 000
Ansvarlig lån Kredittbanken ASA	2 000 000
<b>Sum andre lån</b>	<b>2 050 000</b>

## NOTER TIL REGNSKAPET

### NOTE 9

#### Plassering hos kredittinstitusjoner

Plassering hos kredittinstitusjoner utgjør særvilkårsinnskudd i bank **100 888 893**

### NOTE 10

#### Kortsiktige fordringer

Tilgode hos forsikringstakere	598 921
Delkrederfond	-500 000
Sum forsikringstakere	98 921
Ikke regulert skade	1 934 246
Andre kortsiktige fordringer	74 431
Sum andre fordringer	2 008 677
<b>Sum kortsiktige fordringer</b>	<b>2 107 598</b>

### NOTE 11

#### Forsikringstekniske avsetninger

	Minstekrav	Faktiske
Premieavsetning	0	0
Erstatningsavsetn. for egen regning	1 901 000	3 189 614
Sikkerhetsavsetning	895 000	4 500 000
Reassuranseavsetning	209 000	2 500 000
Administrasjonsavsetning	140 000	396 000
Avsetning til garantiordning	735 271	1 679 338
<b>Sum forsikringstekniske avsetninger</b>	<b>3 880 271</b>	<b>12 264 952</b>

### NOTE 12

#### Pensjonsforpliktelser

Møretrygd har kollektiv pensjonsordning for de ansatte. Den kollektive pensjonsordningen er finansiert ved fondsoppbygging organisert i Nordea Liv. Premiefondet som pr. 31.12.03 utgjør kr 2.099.755,- er ikke inntatt i balansen. Verdien av pensjonsmidlene er lavere enn nåverdien av pensjonsforpliktelsene. Det er tatt hensyn til sikrede og usikrede pensjoner. Selskapet har dermed en underfinansiering av sine pensjonsforpliktelser med kr 579.169,-, som er tatt inn i balansen som avsetning for pensjonsforpliktelser.

Nåverdi av pensjoner opptjent i perioden	519 375
Kapitalkostnad av tidligere opptjente pensjoner	638 761
Årets brutto pensjonskostnad	1 158 136
Forventet avkastning av pensjonsmidler	725 614
Administrasjonskostnader	185 444
Årets netto pensjonskostnad	617 966
Årets pensjonsutbetalinger	780 935
Investeringer i pensjonsmidler m.v.	647 204
Estimert nåverdi av påløpte pensjonsforpliktelser pr. 31.12.	11 413 689
Estimerte pensjonsmidler pr. 31.12.	10 834 520
<b>Estimert over/underdekning pr 31.12.</b>	<b>-579 169</b>



## KONTANTSTRØMANALYSE

(tall i 1000 kr)

	2003	2002
Resultat av ordinær virksomhet før utligning av bonus	7 513	9 969
Ordinære avskrivninger	0	0
Endringer i forsikringstekniske avsetninger	-2 190	-1 469
Forskjell kostnadsført pensjon og inn-/utbetalinger i pensjonsordning	579	-1 021
Endringer i kundefordringer	32	-1 252
Endring i leverandørgjeld	5 865	-8 773
Endringer i andre avsetninger til forpliktelser	0	0
Endring i andre tidsavgrensningsposter	-410	781
<b>Netto kontantstrøm fra operasjonelle aktiviteter</b>	<b>11 389</b>	<b>-1 765</b>
<b>Kontantstrøm fra investeringsaktiviteter</b>		
Innbetalinger ved salg av aksjer i andre foretak	0	0
Utbetalinger ved kjøp av varige driftsmidler	0	0
<b>Netto kontantstrøm fra investeringsaktiviteter</b>	<b>0</b>	<b>0</b>
<b>Kontantstrøm fra finansaktiviteter</b>		
Utbetalinger ved nedbetaling av langsiktig gjeld	0	0
Utbetalinger ved ytelser av nye pantelån	0	0
Innbetalinger ved nedbetalinger av ytt pantelån	148	202
Netto endring verdipapirer	-10 737	5 833
Netto endring av andre finansielle omløpsmidler	0	0
Overskuddsutligning	-6 000	-8 100
<b>Netto kontantstrøm av finansieringsaktiviteter</b>	<b>-16 589</b>	<b>-2 065</b>
<b>Netto endring i kontanter og kontantekvivalenter</b>	<b>-5 200</b>	<b>-3 830</b>
Beholdning av kontanter og kontantekvivalenter 01.01.	147 666	151 496
<b>Beholdning av kontanter og kontantekvivalenter 31.12.</b>	<b>142 466</b>	<b>147 666</b>



KONTROLLKOMITEENS BERETNING - 2003

Kontrollkomiteen i Møretrygd Gjensidig Forsikring har utført sitt verv etter instruks for Kontrollkomiteen og bestemmelsene i Lov om Forsikringsvirksomhet.

Komiteen har gjennomgått styrets beretning og forslaget til resultatregnskap for 2003 og balanse pr. 31. desember 2003.

Med henvisning til revisors beretning av 5. mars 2004 anser kontrollkomiteen at resultatregnskap og balanse kan fastsettes som Møretrygd Gjensidig Forsikring sitt regnskap for 2003.

Ålesund, 10. mars 2004

Einar Fiskerstrand

Einar Jan Romøy  
formann

Magnar Bjørkedal



Til generalforsamlingen i Møretrygd Gjensidig Forsikring

PricewaterhouseCoopers DA  
Sundt. 12  
6001 Ålesund  
Telefon 03316  
Telefax

Revisjonsberetning for 2003

Vi har revidert årsregnskapet for Møretrygd Gjensidig Forsikring for regnskapsåret 2003, som viser et overskudd på kr 7 513 004. Vi har også revidert opplysningene i årsberetningen om årsregnskapet, fornesetningen om forsett drift og forslaget til anvendelse av overskuddet. Årsregnskapet består av resultatregnskap, balanse, kontantstrømpottstilling og noter/opplysninger. Årsregnskapet og årsberetningen er avgitt av selskapets styre og daglig leder. Vår oppgave er å uttale oss om årsregnskapet og øvrige forhold i henhold til revisorlovens krav.

Vi har utført revisjonen i samsvar med revisorloven og norsk god revisjonskikk. God revisjonskikk krever at vi planlegger og utfører revisjonen for å oppnå betryggende sikkerhet for at årsregnskapet ikke inneholder vesentlig feilinformasjon. Revisjon omfatter kontroll av utvalgte deler av materialet som underbygger informasjonen i årsregnskapet, vurdering av de benyttede regnskapsprinsippene og vesentlige regnskapsestimater, samt vurdering av innholdet i og presentasjonen av årsregnskapet. I den grad det følger av god revisjonskikk, omfatter revisjon også en gjennomgåelse av selskapets forretningsforhold og regnskaps- og intern kontroll-systemer. Vi mener at vår revisjon gir et forsvarlig grunnlag for vår uttalelse.

Vi mener at

- årsregnskapet er avgitt i samsvar med lov og forskrifter og gir et uttrykk for selskapets økonomiske stilling 31. desember 2003 og for resultatet og kontantstrømmene i regnskapsåret i overensstemmelse med norsk god regnskapskikk
- ledelsen har oppfylt sin plikt til å sørge for ordentlig og overvillig registrering og dokumentasjon av regnskapopplysninger i samsvar med norsk lov og god regnskapskikk
- opplysningene i årsberetningen om årsregnskapet, fornesetningen om forsett drift og forslaget til anvendelse av overskuddet er konsistente med årsregnskapet og er i samsvar med lov og forskrifter.

Ålesund, 5. mars 2004

PricewaterhouseCoopers DA

Svein Bj. Nordal  
Statistisert revisor